



FREGUESIA DE OLIVEIRA DO DOURO – CINFÃES

RELATÓRIO DE GESTÃO DA CONTA DE GERÊNCIA

PERÍODO

01-01-2022 A 31-12-2022





FREGUESIA DE OLIVEIRA DO DOURO – CINFÃES

Susane

RELATÓRIO DE GESTÃO E PRESTAÇÃO DE CONTAS DA JUNTA DE FREGUESIA DE OLIVEIRA DO DOURO

RELATÓRIO DE GESTÃO DO ANO DE 2022

O Executivo da Freguesia de Oliveira do Douro, de acordo com o nº 2, alínea b) do art.º 17º da Lei nº 169/99 de 18 de setembro, com as alterações introduzidas pela Lei nº 5-A/2002 de 11 de janeiro e dando cumprimento ao estabelecido no SNC-AP, apresenta o Relatório e os Documentos de Prestação de Contas relativas ao período de 01/01/2022 a 31/12/2022.

Na elaboração deste Relatório de Gestão e Contas de Gerência de 2022, tivemos como preocupação central apresentar um documento onde a informação nele contido fosse adequada para, de uma forma concreta, se possa aferir a gestão do Executivo da Freguesia e deste modo se possibilite uma correta avaliação dos resultados e do grau de eficiência e eficácia.

Tentámos, por esse motivo ser os mais rigorosos possíveis na análise da realidade das atividades desenvolvidas, mesmo com os constrangimentos provocados ainda pela pandemia COVID-19 e o aumento no final do ano da inflação.

Durante o ano de 2022, foi dado apoio a um conjunto de atividades levadas a efeito pelas Jardins de Infâncias e Escolas do 1º C.E.B, Coletividades e Instituições da Freguesia, assim como concretizámos diversas obras que melhoraram a qualidade de vida da população da nossa Freguesia e preservando o património da mesma.

Procurámos, assim, gerir eficientemente os meios financeiros, materiais e humanos que tivemos à disposição.

A percentagem de execução orçamental da receita foi de **95,53%** e da despesa de **78,76%**. Os nossos princípios de atuação baseiam-se no nosso programa eleitoral e na nossa política autárquica:

- PROXIMIDADE que nos leva a prestar uma maior atenção à resolução dos problemas dos nossos cidadãos.
- RIGOR, REALISMO E TRANSPARÊNCIA que nos tem orientado para servir, o melhor possível, os nossos cidadãos através de uma criteriosa aplicação dos meios colocados à nossa disposição.
- QUALIDADE dos serviços prestados a todos os utentes.



FREGUESIA DE OLIVEIRA DO DOURO – CINFÃES

Handwritten signatures and initials in the top right corner.

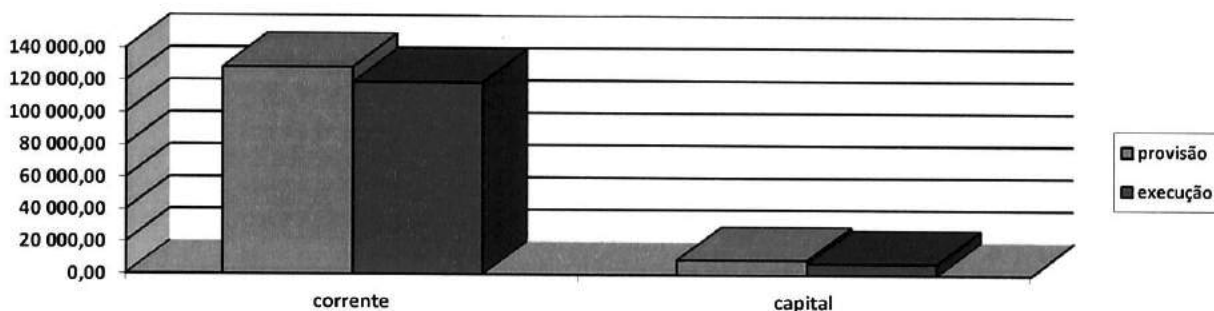
EXECUÇÃO ORÇAMENTAL

A execução orçamental foi cumprida de acordo com o plano inicial e respetivas retificações aprovadas oportunamente pelo executivo.

RECEITAS

PREVISÃO	EXECUÇÃO
Correntes – 128.454,45 €	119.202,84 €
Capital - 9.400,00 €	7.300,00 €
Total - 137.854,45 €	126.502,84 €

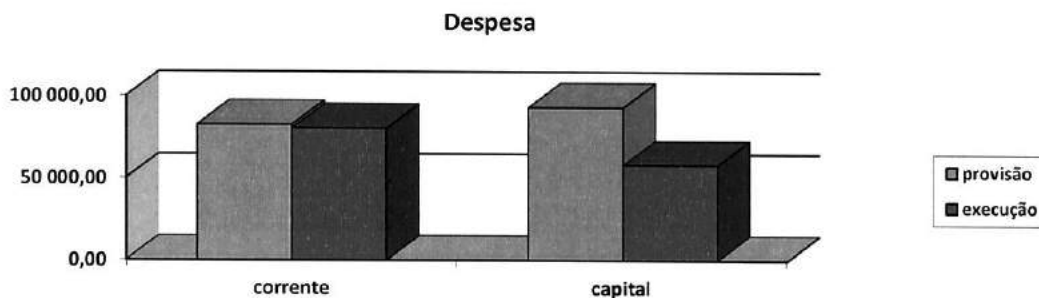
Assim, as Receitas Correntes tiveram uma execução de cerca de **91,77%**.



DESPESA

PREVISÃO	EXECUÇÃO
Correntes - 82.537,45 €	92.874,28 €
Capital - 93.150,00 €	58.098,69 €
Total - 175.687,45 €	138.516,06 €

Considerando as despesas verifica-se que a percentagem da execução orçamental é relativamente às Despesas Correntes de cerca de **45,77 %** e às Despesas de Capital em cerca de **27,36%**.





FREGUESIA DE OLIVEIRA DO DOURO – CINFÃES

Handwritten notes and signatures:
Handwritten initials and a signature, including the name "Susana" at the bottom.

DESAGREGAÇÃO ORÇAMENTAL DA RECEITA

RECEITAS CORRENTES

As receitas correntes, de forma descendente, desagregaram-se do seguinte Modo:

Fundo de Financiamento das Freguesias – 36.876,08 €

Administração Central – 21.953,67 €

IEFP – 3.596,40 €

Município de Cinfães – 33.980,39 €

Taxas Diversas – 3.032,80 €

Serviços Diversos – 1.125,00 €

Venda de Bens corrente – 4.888,00 €

Rendimento de propriedade – 13.750,00 €

RECEITAS DE CAPITAL

Venda de Bens – 2.900,00 €

Município de Cinfães – 4.400,00 €

De referir que na receita corrente o F.F.F. representa cerca de **20,96%**, e as transferências do Município de Cinfães representa **28,50%**, IEFP – **3,02%**, Administração Central – **18,42%** sendo a receita própria da Junta de Freguesia **19,12%**.

DESPESAS CORRENTES

As despesas correntes, de forma descendente, desagregaram-se do seguinte modo:

Despesas com o Pessoal – 40.566,70 €

Aquisição de Bens e Serviços – 15.994,35 €

Juros e outros encargos – 219,70 €

Transferências Correntes – 13.085,62 €

Outras Despesas – 551,00 €

A Despesa corrente foi efetuada no valor de **80.417,37 €**, de referir que as despesas com o pessoal representam cerca de **50,45%** do total das despesas correntes.



FREGUESIA DE OLIVEIRA DO DOURO – CINFÃES

[Handwritten signatures and initials]
Susana

DESPESAS DE CAPITAL

Aquisição de Bens de Capital – 58.098,69 €

A despesa de capital foi efetuada no valor de € 58.098,69 € e representa cerca de **41,95%** do total da despesa executada.

ATIVIDADES DESENVOLVIDAS INTERVENÇÃO SOCIAL

- Apoio a Associações Humanitárias e de Solidariedade.

EDUCAÇÃO, CULTURA E DESPORTO

- Apoio financeiro às diversas Associações e Coletividades da Freguesia nas suas atividades culturais e desportivas.

REDE VIÁRIA

- Reparações de Caminhos e Estradões da Freguesia
- Caminho Chão da Pereira 8por cima das Bombas em Oliveira)
- Caminho da Barroca (2.ª fase)
- Alargamento Caminho Vale Melhorado
- Caminho Lodeiro ao Paço (1.ª Fase)
- Calçamento/Requalificação Caminho da Alvandeira
- Calçamento acesso às Alminhas Seixedo

CONCLUSÃO:

A Freguesia de Oliveira do Douro depende exclusivamente das Transferências do Fundo de Financiamento de Freguesias e do apoio da Câmara Municipal para realizar as necessidades da sua população, uma vez que, as receitas próprias como se pode verificar, apesar de manterem, não poderiam de forma alguma satisfazer as muitas carências que a freguesia tem.

O Presidente da Junta de Freguesia,

[Handwritten signature]

Junta de Freguesia de Oliveira do Douro Ano: 2022

Handwritten signatures and initials in the top right corner, including the name "Subscrever" at the bottom.

CARACTERIZAÇÃO DA ENTIDADE

Identificação da Entidade		
1.1. Endereço Postal		
Designação: FREGUESIA DE OLIVEIRA DO DOURO		
Morada: OLIVEIRA DO DOURO		
Concelho: CINFÃES		
Nº de Identificação Fiscal: 506780910		
Telefone: 255562887		
Fax: 255562887		
Email:		
Regime Financeiro: SNC-AP		
1.2. Número de Eleitores		
Mais de 20.000 eleitores	<input type="checkbox"/>	
Mais de 10.000 e menos de 20.000 eleitores	<input type="checkbox"/>	
Mais de 5.000 e menos de 10.000 eleitores	<input type="checkbox"/>	
Menos de 5.000 eleitores	<input checked="" type="checkbox"/>	
2. Legislação		
Data de Constituição:		
Publicado no D. R. de:		
3. Estrutura Organizacional		
Tem órgãos de natureza consultiva	<input type="checkbox"/>	
Tem órgãos de fiscalização	<input type="checkbox"/>	
Organograma actualizado	<input type="checkbox"/>	
4. Descrição Sumária das Actividades		
Actividades desenvolvidas no âmbito da lei, com vista a prossecução dos interesses próprios da população residente na respectiva circunscrição administrativa.		

CONCELHO DE CINFÃES		RELAÇÃO NOMINAL DOS RESPONSÁVEIS			
Designação da Entidade		FREGUESIA DE OLIVEIRA DO DOURO			
Gerência		ANO FINANCEIRO DE 2022 (01/01/2022 a 31/12/2022)			
Nome	Situação na entidade	Remuneração Auferida (a)	Período de Responsabilidade	Morada	
Telmo Manuel Almeida Osório	Presidente	3 336,12	01/01/2022 a 31/12/2022	Mouriz - Paredes	
Marcos Filipe Teixeira	Secretário	2 668,92	01/01/2022 a 31/12/2022	Oliveira - Cinfães	
Maria Fátima Jesus Ferreira	Tesoureiro	2 668,92	01/01/2022 a 31/12/2022	Cruz Bouças - Cinfães	
O Tesoureiro,					

ÓRGÃO EXECUTIVO
EM 25 DE Maio DE 2023

Elas Manuel e Alberto Costa
Marcos Filipe Teixeira
Vitor Manuel Jesus Jesus
Ulises Henriques Puh
Sónia Catarina Sousa Amaral

ÓRGÃO DELIBERATIVO

EM DE DE 2023

Ulises Henriques Puh
Sónia Catarina Sousa Amaral
Ulises Manuel Jesus Jesus
Francisco Resende Cordão
Teodoro Augusto Botelho Sousa
SUSANA SÓFIA Herculano Loureiro

PERÍODO : 2022/01/02 2022/12/31 TOTAL DE ALTERAÇÕES PERMUTATIVAS 1 TOTAL DE ALTERAÇÕES MODIFICATIVAS 1 DO ANO CONTABILISTICO DE 2022 (ORÇAMENTO DO ANO : 2022 |

Tipo de Visualização : TODAS AS RUBRICAS ORÇAMENTAIS

Desagregar : S

Considerar os anos seguintes : Euros

Rubricas [1]	Designação	Tipo [2]	Previsões iniciais [3]	Alterações Orçamentais			Previsões corrigidas [7]=[3]+[4]+ [5]+[6]	Observações [8]
				Inscri./reforç. [4]	Dimin./anul. [5]	Créditos espec. [6]		
R1	Receita fiscal	P	3.550,00		1.202,33		2.347,67	
R11	Impostos diretos	P	3.450,00		1.102,33		2.347,67	
01	IMPOSTOS DIRECTOS	P	3.450,00		1.102,33		2.347,67	
0102	OUTROS	P	3.450,00		1.102,33		2.347,67	
010202	IMPOSTO MUNICIPAL SOBRE IMÓVEIS	P	3.450,00		1.102,33		2.347,67	
R12	Impostos indiretos	P	100,00		100,00			
02	IMPOSTOS INDIRECTOS	P	100,00		100,00			
0202	OUTROS	P	100,00		100,00			
020206	IMPOSTOS INDIRECTOS ESPECÍFICOS DAS AUTARQUIAS LOC	P	100,00		100,00			
02020699	OUTROS	P	100,00		100,00			
0202069999	OUTROS	P	100,00		100,00			
R3	Taxas, multas e outras penalidades	P	9.505,00		300,00		9.205,00	
04	TAXAS, MULTAS E OUTRAS PENALIDADES	P	9.505,00		300,00		9.205,00	
0401	TAXAS	P	9.355,00		300,00		9.055,00	
040123	TAXAS ESPECÍFICAS DAS AUTARQUIAS LOCAIS	P	9.355,00		300,00		9.055,00	
04012304	CANÍDECS	P	300,00		300,00			
04012399	OUTROS		9.055,00				9.055,00	
0401239901	TAXA DE DEPOSITO DA FICHA TECNICA DE HABITACAO		10,00				10,00	
0401239902	TAXA PELA EMISSÃO DO CERTIFICADO DE REGISTO		10,00				10,00	
0401239903	TAXA LICENCIAMENTO FESTAS		10,00				10,00	
0401239909	CEMITÉRIOS		8.615,00				8.615,00	
040123990901	CEMITÉRIOS - INUMACÃO		2.365,00				2.365,00	
040123990902	DEPÓSITO NA CASA MORTUÁRIA		100,00				100,00	
040123990903	AVERBAMENTO		50,00				50,00	
040123990904	REMISSÃO DE SEPULTURAS		100,00				100,00	
040123990905	CONCESSÃO DE TERRENOS PARA SEPULTURAS PERPÉTUAS		6.000,00				6.000,00	
0401239999	OUTROS		410,00				410,00	
040123999999	ATESTADOS/CERTIDÕES		410,00				410,00	
0402	MULTAS E OUTRAS PENALIDADES:		150,00				150,00	
040299	MULTAS E PENALIDADES DIVERSAS		150,00				150,00	
04029901	TAXAS DE RELAXE		50,00				50,00	
04029902	OUTRAS		100,00				100,00	
R4	Rendimentos de propriedade		13.850,00				13.850,00	
05	RENDIMENTOS DE PROPRIEDADE		13.850,00				13.850,00	
0502	JUROS - SOCIEDADES FINANCEIRAS		100,00				100,00	
050201	BANCOS E OUTRAS INSTITUIÇÕES FINANCEIRAS		100,00				100,00	
0510	RENDAS		13.750,00				13.750,00	
051001	TERRENOS		13.750,00				13.750,00	
R5	Transferências e subsídios correntes	P/M	122.262,00	20.000,00	50.460,22		91.801,78	
R51	Transferências correntes	P/M	122.262,00	20.000,00	50.460,22		91.801,78	
R511	Administrações Públicas	P/M	122.262,00	20.000,00	50.460,22		91.801,78	
R5111	Administração Central - Estado Português	P/M	57.262,00	20.000,00	20.679,92		56.582,08	
06	TRANSFERÊNCIAS CORRENTES	P/M	57.262,00	20.000,00	20.679,92		56.582,08	
0603	ADMINISTRAÇÃO CENTRAL	P/M	57.262,00	20.000,00	20.679,92		56.582,08	
Total			26.905,00		1.502,33		25.402,67	

(*) NOTAS:
(2) Tipo - campo de identif.
do tipo de alteração:
P se alteração permutativa
M se alteração modificativa

Suscel

ALTERAÇÕES ORÇAMENTAIS DA RECEITA
FREGUESIA DE OLIVEIRA DO DOURO

Pág. : 2

PERÍODO : 2022/01/02 2022/12/31 TOTAL DE ALTERAÇÕES PERMUTATIVAS 1 TOTAL DE ALTERAÇÕES MODIFICATIVAS 1 DO ANO CONTABILÍSTICO DE 2022 (ORÇAMENTO DO ANO : 2022)

Tipo de Visualização : TODAS AS RUBRICAS ORÇAMENTAIS

Desagregar : S

Considerar os anos seguintes : Euros

Rubricas [1]	Designação	Tipo [2]	Previsões iniciais [3]	Alterações Orçamentais			Previsões corrigidas [7]=[3]+[4]+ [5]+[6]	Observações [8]
				Inscri./reforç. [4]	Dimin./anul. [5]	Créditos espec. [6]		
060301	ESTADO	P/M	51.262,00	20.000,00	20.679,92		56.582,08	
06030104	FUNDO DE FINANCIAMENTO DE FREGUESIAS	P	37.556,00		679,92		36.876,08	
06030105	ARTIGO 38.º, N.º 8 DA LEI 73/2013		19.606,00				19.606,00	
06030106	TRANSFERÊNCIA DE COMPETÊNCIAS - LEI N.º 50/2018	P/M		20.000,00	20.000,00			
0603010601	TRANSFERÊNCIA DE COMPETÊNCIAS - LEI N.º 50/2018	P/M		20.000,00	20.000,00			
06030199	OUTRAS		100,00				100,00	
R5112	Administração Central - Outras entidades	P	15.000,00		9.780,30		5.219,70	
06	TRANSFERÊNCIAS CORRENTES	P	15.000,00		9.780,30		5.219,70	
0603	ADMINISTRAÇÃO CENTRAL	P	15.000,00		9.780,30		5.219,70	
060309	SERVIÇOS E FUNDOS AUTÓNOMOS- SUBSISTEMA DE PROTEC	P	15.000,00		9.780,30		5.219,70	
06030901	IEFP	P	15.000,00		9.780,30		5.219,70	
R5115	Administração Local	M	50.000,00		20.000,00		30.000,00	
06	TRANSFERÊNCIAS CORRENTES	M	50.000,00		20.000,00		30.000,00	
0605	ADMINISTRAÇÃO LOCAL	M	50.000,00		20.000,00		30.000,00	
060501	CONTINENTE	M	50.000,00		20.000,00		30.000,00	
06050101	MUNICIPIOS	M	50.000,00		20.000,00		30.000,00	
R6	Venda de bens e serviços		4.950,00				4.950,00	
07	VENDA DE BENS E SERVIÇOS CORRENTES		4.950,00				4.950,00	
0701	VENDA DE BENS		450,00				450,00	
070105	BENS INUTILIZADOS		100,00				100,00	
070110	DESPERDÍCIOS, RESÍDUOS E REFUGOS		350,00				350,00	
07011001	SUCATA		100,00				100,00	
07011099	OUTROS		250,00				250,00	
0702	SERVIÇOS		4.000,00				4.000,00	
070209	SERVIÇOS ESPECÍFICOS DAS AUTARQUIAS		4.000,00				4.000,00	
07020903	TRANSPORTES COLECTIVOS DE PESSOAS E MERCADORIAS		2.000,00				2.000,00	
0702090302	TRANSPORTES ESCOLARES		1.000,00				1.000,00	
0702090399	OUTROS		1.000,00				1.000,00	
07020999	OUTROS		2.000,00				2.000,00	
0703	RENDAS		500,00				500,00	
070302	EDIFÍCIOS		500,00				500,00	
R7	Outras receitas correntes		6.300,00				6.300,00	
08	OUTRAS RECEITAS CORRENTES		6.300,00				6.300,00	
0801	OUTRAS		6.300,00				6.300,00	
080199	OUTRAS		6.300,00				6.300,00	
08019901	INDEMNIZAÇÕES POR DETERIORAÇÃO, ROUBO E EXTRAVIO		200,00				200,00	
08019902	INDEMNIZAÇÕES DE ESTRAGOS PROVOCADOS EM EQUIPAMEN		500,00				500,00	
08019904	IVA INVERSÃO DA LIQUIDAÇÃO		500,00				500,00	
08019905	COMPARTICIPAÇÃO DE MORADORES		100,00				100,00	
08019999	DIVERSAS		5.000,00				5.000,00	
R8	Venda de bens de investimento		4.000,00				4.000,00	
09	VENDAS DE BENS DE INVESTIMENTO		4.000,00				4.000,00	
0901	TERRENOS		3.000,00				3.000,00	
090110	FAMÍLIAS		2.000,00				2.000,00	
090111	RESTO DO MUNDO- UNIÃO EUROPEIA		1.000,00				1.000,00	
Total			163.417,00	20.000,00	51.962,55		131.454,45	

(*) NOTAS:
(2) Tipo - campo de identif.
do tipo de alteração:
P se alteração permutativa
M se alteração modificativa

Handwritten notes and signatures on the right margin, including the name 'Susana' and various initials.

PERÍODO : 2022/01/02 2022/12/31 TOTAL DE ALTERAÇÕES PERMUTATIVAS 1 TOTAL DE ALTERAÇÕES MODIFICATIVAS 1 DO ANO CONTABILÍSTICO DE 2022 (ORÇAMENTO DO ANO : 2022)

Tipo de Visualização : TODAS AS RUBRICAS ORÇAMENTAIS

Desagregar : S

Considerar os anos seguintes : Euros

Rubricas [1]	Designação	Tipo [2]	Previsões iniciais [3]	Alterações Orçamentais			Previsões corrigidas [7]=[3]+[4]+ [5]+[6]	Observações [8]
				Inscri./reforç. [4]	Dimin./anul. [5]	Créditos espec. [6]		
0904	OUTROS BENS DE INVESTIMENTO		1.000,00				1.000,00	
090401	SOCIEDADES E QUASE-SOCIEDADES NÃO FINANCEIRA		1.000,00				1.000,00	
09040101	EQUIPAMENTO DE TRANSPORTE		1.000,00				1.000,00	
R9	Transferências e subsídios de capital	P	52.000,00		46.600,00		5.400,00	
R91	Transferências de capital	P	52.000,00		46.600,00		5.400,00	
R911	Administrações Públicas	P	52.000,00		46.600,00		5.400,00	
R9111	Administração Central - Estado Português		1.000,00				1.000,00	
10	TRANSFERÊNCIAS DE CAPITAL		1.000,00				1.000,00	
1003	ADMINISTRAÇÃO CENTRAL		1.000,00				1.000,00	
100307	ESTADO- PARTICIPAÇÃO COMUNITÁRIA EM PROJECTOS CO-		1.000,00				1.000,00	
R9115	Administração Local	P	51.000,00		46.600,00		4.400,00	
10	TRANSFERÊNCIAS DE CAPITAL	P	51.000,00		46.600,00		4.400,00	
1005	ADMINISTRAÇÃO LOCAL	P	51.000,00		46.600,00		4.400,00	
100501	CONTINENTE	P	51.000,00		46.600,00		4.400,00	
10050100	CONTINENTE	P	1.000,00		1.000,00		1.000,00	
10050101	MUNICÍPIOS	P	50.000,00		45.600,00		4.400,00	
R11	Reposições não abatidas aos pagamentos		10,00				10,00	
15	REPOSIÇÕES NÃO ABATIDAS NOS PAGAMENTOS		10,00				10,00	
1501	REPOSIÇÕES NÃO ABATIDAS NOS PAGAMENTOS		10,00				10,00	
150101	REPOSIÇÕES NÃO ABATIDAS NOS PAGAMENTOS		10,00				10,00	
R14	Saldo da Gerência Anterior - Operações Orçamentais	M		37.823,33			37.823,33	
16	SALDO DA GERÊNCIA ANTERIOR	M		37.823,33			37.823,33	
1601	SALDO ORÇAMENTAL	M		37.823,33			37.823,33	
160101	NA POSSE DO SERVIÇO	M		37.823,33			37.823,33	
Total			216.427,00	57.823,33	98.562,55		175.687,78	

(*) NOTAS:

(2) Tipo - campo de identif. do tipo de alteração:

P se alteração permutativa
M se alteração modificativa

Susana

AA
FB

PERÍODO : 2022/01/02 2022/12/31 TOTAL DE ALTERAÇÕES PERMUTATIVAS 5 TOTAL DE ALTERAÇÕES MODIFICATIVAS 1 DO ANO CONTABILÍSTICO DE 2022 (ORÇAMENTO DO ANO : 2022)

Tipo de Visualização : TODAS AS RUBRICAS ORÇAMENTAIS

Desagregar : S

Considerar os anos seguintes : Euros

Rubricas [1]	Designação	Tipo [2]	Dotações iniciais [3]	Alterações Orçamentais			Dotações corrigidas [7]=[3]+[4] +[5]+[6]	Observações [8]
				Inscr./reforços [4]	Dim./anulações [5]	Créditos espec. [6]		
D1	Despesas com o pessoal	P/M	45.740,00	500,00	5.511,60		40.728,40	
D11	Remunerações Certas e Permanentes	P	32.340,00		1.544,34		30.795,66	
02	JUNTA DE FREGUESIA	P	32.340,00		1.544,34		30.795,66	
01	DESPESAS COM O PESSOAL	P	32.340,00		1.544,34		30.795,66	
0101	REMUNERAÇÕES CERTAS E PERMANENTES	P	32.340,00		1.544,34		30.795,66	
010101	TITULARES DE ÓRGÃOS DE SOBERANIA E MEMBROS ÓRG. AUT.	P	9.200,00		526,04		8.673,96	
010104	PESSOAL DOS QUADROS- REGIME DO CONTRATO INDIVIDUAL	P	17.500,00		433,70		17.066,30	
01010401	PESSOAL EM FUNÇÕES	P	17.500,00		433,70		17.066,30	
010106	PESSOAL CONTRATADO A TERMO	P	10,00		10,00			
01010601	PESSOAL EM FUNÇÕES	P	10,00		10,00			
010107	PESSOAL EM REGIME DE TAREFA OU AVENÇA	P	10,00		10,00			
010109	PESSOAL EM QUALQUER OUTRA SITUAÇÃO	P	10,00		10,00			
010111	REPRESENTAÇÃO	P	10,00		10,00			
010113	SUBSÍDIO DE REFEIÇÃO	P	2.600,00		364,60		2.235,40	
01011301	PESSOAL DOS QUADROS	P	2.600,00		364,60		2.235,40	
010114	SUBSÍDIOS DE FÉRIAS E DE NATAL	P	3.000,00		180,00		2.820,00	
01011401	PESSOAL DOS QUADROS	P	3.000,00		180,00		2.820,00	
D12	Abonos Variáveis ou Eventuais	P/M	4.950,00	250,00	1.090,92		4.109,08	
01	ADMINISTRAÇÃO LOCAL	P/M	750,00	250,00	291,10		708,90	
0102	ASSEMBLEIA DE FREGUESIA	P/M	750,00	250,00	291,10		708,90	
01	DESPESAS COM O PESSOAL	P/M	750,00	250,00	291,10		708,90	
0102	ABONOS VARIÁVEIS OU EVENTUAIS	P/M	750,00	250,00	291,10		708,90	
010213	OUTROS SUPLEMENTOS E PRÉMIOS	P/M	750,00	250,00	291,10		708,90	
01021302	OUTROS	P/M	750,00	250,00	291,10		708,90	
02	JUNTA DE FREGUESIA	P	4.200,00		799,82		3.400,18	
01	DESPESAS COM O PESSOAL	P	4.200,00		799,82		3.400,18	
0102	ABONOS VARIÁVEIS OU EVENTUAIS	P	4.200,00		799,82		3.400,18	
010202	HORAS EXTRAORDINÁRIAS	P	700,00		35,60		664,40	
010204	AJUDAS DE CUSTO	P	3.500,00		764,22		2.735,78	
D13	Segurança social	P/M	8.450,00	250,00	2.876,34		5.823,66	
02	JUNTA DE FREGUESIA	P/M	8.450,00	250,00	2.876,34		5.823,66	
01	DESPESAS COM O PESSOAL	P/M	8.450,00	250,00	2.876,34		5.823,66	
0103	SEGURANÇA SOCIAL	P/M	8.450,00	250,00	2.876,34		5.823,66	
010305	CONTRIBUIÇÕES PARA A SEGURANÇA SOCIAL	P	6.950,00		2.128,72		4.821,28	
01030502	SEGURANÇA SOCIAL PESSOAL REGIME CONTRATO TRAB. EM FUNÇÕES PÚBLICAS	P	6.950,00		2.128,72		4.821,28	
0103050202	SEGURANÇA SOCIAL - REGIME GERAL	P	6.950,00		2.128,72		4.821,28	
010309	SEGUROS	P/M	1.500,00	250,00	747,62		1.002,38	
01030901	SEGUROS DE ACIDENTES DE TRABALHO E DOENÇAS PROFISSIONAIS	P/M	1.250,00	250,00	497,62		1.002,38	
01030999	OUTROS	P	250,00		250,00			
D2	Aquisição de bens e serviços	P/M	51.987,00	7.950,00	32.190,97		27.746,03	
02	JUNTA DE FREGUESIA	P/M	51.987,00	7.950,00	32.190,97		27.746,03	
02	AQUISIÇÃO DE BENS E SERVIÇOS	P/M	51.987,00	7.950,00	32.190,97		27.746,03	
0201	AQUISIÇÃO DE BENS	P/M	21.887,00	5.000,00	11.977,83		14.909,17	
020101	MATÉRIAS-PRIMAS E SUBSIDIÁRIAS	P/M	4.087,00	3.000,00	4.918,28		2.168,72	
020102	COMBUSTÍVEIS E LUBRIFICANTES	P	7.000,00		2.166,59		4.833,41	
	Total		49.827,00	3.500,00	10.429,88		42.897,12	

(*) NOTAS:
(2) Tipo - campo de identif. do tipo de alteração:
P se alteração permutativa
M se alteração modificativa

PERÍODO : 2022/01/02 2022/12/31 TOTAL DE ALTERAÇÕES PERMUTATIVAS 5 TOTAL DE ALTERAÇÕES MODIFICATIVAS 1 DO ANO CONTABILÍSTICO DE 2022 (ORÇAMENTO DO ANO : 2022)

Tipo de Visualização : TODAS AS RUBRICAS ORÇAMENTAIS

Desagregar : S

Considerar os anos seguintes : Euros

Rubricas [1]	Designação	Tipo [2]	Dotações iniciais [3]	Alterações Orçamentais			Dotações corrigidas [7]=[3]+[4] +[5]+[6]	Observações [8]
				Inscr./reforços [4]	Dim./anulações [5]	Créditos espec. [6]		
02010201	GASOLINA	P	2.500,00		1.404,02		1.095,98	
02010202	GASÓLEO	P	4.250,00		567,07		3.682,93	
02010299	OUTROS	P	250,00		195,50		54,50	
020104	LIMPEZA E HIGIENE	P	300,00		222,77		77,23	
020107	VESTUÁRIO E ARTIGOS PESSOAIS	P	250,00		192,29		57,71	
020108	MATERIAL DE ESCRITÓRIO	P	400,00		180,26		219,74	
020110	PRODUTOS VENDIDOS NAS FARMÁCIAS	P	100,00		100,00			
020112	MATERIAL DE TRANSPORTE- PEÇAS	P/M	2.000,00	500,00	2.417,20		82,80	
020115	PRÉMIOS, CONDECORAÇÕES E OFERTAS	P	1.650,00		164,79		1.485,21	
020117	FERRAMENTAS E UTENSÍLIOS	P	750,00		750,00			
020118	LIVROS E DOCUMENTAÇÃO TÉCNICA	P	100,00		100,00			
020119	ARTIGOS HONORÍFICOS E DE DECORAÇÃO	P	100,00		100,00			
020120	MATERIAL DE EDUCAÇÃO, CULTURA E RECREIO		150,00				150,00	
020121	OUTROS BENS	P/M	5.000,00	1.500,00	665,65		5.834,35	
0202	AQUISIÇÃO DE SERVIÇOS	P/M	30.100,00	2.950,00	20.213,14		12.836,86	
020201	ENCARGOS DE INSTALAÇÕES	P	4.000,00	300,00			4.300,00	
020203	CONSERVAÇÃO DE BENS	P/M	14.000,00		12.155,82		1.844,18	
020209	COMUNICAÇÕES	P/M	1.500,00	500,00	1.032,67		967,33	
020210	TRANSPORTES	P	250,00		229,50		20,50	
020211	REPRESENTAÇÃO DOS SERVIÇOS		100,00				100,00	
020212	SEGUROS	P/M	2.000,00	1.250,00	772,04		2.477,96	
020213	DESLOCACOES E ESTADAS		100,00				100,00	
020214	ESTUDOS, PARECERES, PROJECTOS E CONSULTADORIA	P	500,00		500,00			
020215	FORMAÇÃO	P	200,00		200,00			
020216	SEMINÁRIOS, EXPOSIÇÕES E SIMILARES	P	100,00		100,00			
020217	PUBLICIDADE		300,00				300,00	
020219	ASSISTENCIA TÉCNICA	P/M	2.250,00	400,00	2.650,00			
020220	OUTROS TRABALHOS ESPECIALIZADOS	P/M	2.200,00	500,00	1.105,11		1.594,89	
020222	SERVIÇOS DE SAÚDE		100,00				100,00	
020225	OUTROS SERVIÇOS	P	2.500,00		1.468,00		1.032,00	
D3	Juros e outros encargos	P/M	500,00	200,00	480,30		219,70	
02	JUNTA DE FREGUESIA	P/M	500,00	200,00	480,30		219,70	
03	JUROS E OUTROS ENCARGOS	P/M	500,00	200,00	480,30		219,70	
0306	OUTROS ENCARGOS FINANCEIROS	P/M	500,00	200,00	480,30		219,70	
030601	SERVICOS BANCARIOS	P/M	500,00	200,00	480,30		219,70	
D4	Transferências e subsídios correntes	P/M	25.400,00	4.800,00	17.107,35		13.092,65	
D41	Transferências correntes	P/M	25.400,00	4.800,00	17.107,35		13.092,65	
D411	Administrações Públicas	P	300,00	50,00			350,00	
D4115	Administração Local	P	300,00	50,00			350,00	
02	JUNTA DE FREGUESIA	P	300,00	50,00			350,00	
04	TRANSFERÊNCIAS CORRENTES	P	300,00	50,00			350,00	
0405	ADMINISTRAÇÃO LOCAL	P	300,00	50,00			350,00	
040501	CONTINENTE	P	300,00	50,00			350,00	
04050108	OUTROS	P	300,00	50,00			350,00	
D412	Entidades do Setor Não Lucrativo	P/M	4.500,00	4.750,00	2.050,00		7.200,00	
02	JUNTA DE FREGUESIA	P/M	4.500,00	4.750,00	2.050,00		7.200,00	
04	TRANSFERÊNCIAS CORRENTES	P/M	4.500,00	4.750,00	2.050,00		7.200,00	
0407	INSTITUIÇÕES SEM FINS LUCRATIVOS	P/M	4.500,00	4.750,00	2.050,00		7.200,00	
	Total		98.527,00	8.700,00	38.182,87		69.044,13	

(*) NOTAS:
(2) Tipo - campo de identif. do tipo de alteração:
P se alteração permutativa
M se alteração modificativa

PERÍODO : 2022/01/01 2022/12/31

TOTAL DE ALTERAÇÕES FERMOTATIVAS 4 TOTAL DE ALTERAÇÕES MODIFICATIVAS 1 DO ANO CONTABILÍSTICO DE 2022

Tipo de Visualização : APENAS AS RUBRICAS ORÇAMENTAIS QUE CONSTAM NA ALTERAÇÃO Identif. Obj. : CLASSIFICADOR FUNCIONAL Tipo de Plano : PLANO PLURIANUAL DE INVESTIMENTOS Tipo de Rubrica : CLASSIFICAÇÃO ORÇANÓICA/ECONÓMICA Euros

Objetivo [3]	Número do projeto		Descrição [5]	Classificação	Datas		Pagamentos					Modificação (+/-) [13] = [7] - [6]		
	Código	Ano Tipo Número			Início	Fim	2022		Períodos seguintes					
							Dot. atual [6]	Dot. corrigida [7]	2023 [8]	2024 [9]	2025 [10]		2026 [11]	Outros [12]
1.			Funções gerais				31.400,00	22.000,00						-9.400,00
1.1.			Serviços gerais de administração pública				29.900,00	21.000,00						-7.900,00
1.1.1.			Administração geral				29.900,00	22.000,00						-7.900,00
1.1.1.1.			Edifícios				2.400,00							-2.400,00
1.1.1.1.1.	01	2021 1 1	EQUIPAMENTO INFORMÁTICO	02/07010	2021/01/02	2025/12/31	400,00							-400,00
1.1.1.1.1.	02	2021 1 2	SOFTWARE	02/0701006	2021/01/02	2025/12/31	250,00							-250,00
1.1.1.1.1.	02	2021 1 22	MODERNIZAÇÃO E INFORMATIZAÇÃO DOS SERVIÇOS	02/0701005	2021/01/02	2025/12/31	750,00							-750,00
1.1.1.1.1.	05	2021 1 4	EQUIPAMENTO BÁSICO	02/0701002	2021/01/02	2025/12/31	1.000,00							-1.000,00
1.1.1.1.2.			Material de Transporte				27.000,00	22.000,00						-5.000,00
1.1.1.1.2.	01	2021 1 3	GRANDES REPARAÇÕES DE VIATURAS		2021/01/02	2025/12/31								
1.1.1.1.2.	01	2022 1 1	AQUIZIÇÃO DE VIATURA	02/07010602	2022/01/02	2022/12/31	27.000,00	22.000,00						-5.000,00
1.1.1.1.3.			Maquinaria e equipamento				500,00							-500,00
1.1.1.1.3.	03	2021 1 23	EQUIPAMENTO BÁSICO PROTEÇÃO CIVIL	01/0701002	2021/01/02	2025/12/31	500,00							-500,00
1.2.			Segurança e ordem públicas				1.500,00							-1.500,00
1.2.1.			Proteção civil e luta contra incêndios				1.500,00							-1.500,00
1.2.1.1.	01	2021 1 5	EXECUÇÃO DE OBRAS OU TRABALHOS QUE RESULTEM DE OCORRÊNCIAS IMPREVISTAS	02/070115	2021/01/02	2025/12/31	1.500,00							-1.500,00
2.			Funções sociais				1.000,00							-1.000,00
2.4.			Habituação e serviços colectivos				1.000,00							-1.000,00
2.4.6.			Proteção do meio ambiente e conservação da natureza				1.000,00							-1.000,00
2.4.6.	02	2021 1 6	AMPLIAÇÃO DO CEMITÉRIO DE OLIVEIRA DO DOURO INCLUINDO PROYECTO		2021/01/02	2025/12/31								
2.4.6.	03	2021 1 9	CONSTRUÇÃO E BENEFICIAÇÃO DE LAVADOUROS	02/07010413	2021/01/02	2025/12/31	1.000,00							-1.000,00
3.			Funções económicas				27.700,00	35.950,00						8.250,00
3.3.			Transportes e comunicações				27.700,00	35.950,00						8.250,00
3.3.1.			Transportes rodoviários				27.700,00	35.950,00						8.250,00
3.3.1.1.			Rede viária e sinalização				27.700,00	35.950,00						8.250,00
3.3.1.1.1.	01	2021 1 10	CAUCHETAMENTO DO CAMINHO DO CARVALHAL - FUNDÓIAS	02/07010409	2021/01/02	2025/12/31	4.500,00							-4.500,00
3.3.1.1.1.	02	2021 1 11	GRANDES REPARAÇÕES DE CAMINHOS	02/07010409	2021/01/02	2025/12/31	6.000,00	5.400,00						-600,00
3.3.1.1.1.	03	2023 1 12	CONSTRUÇÃO DO VIADUO DO CAMINHO DA VIELA	02/07010409	2021/01/02	2024/12/31	1.800,00							-1.800,00
3.3.1.1.1.	05	2021 1 15	CAMINHO DA BARROCA - VILA NOVA	02/07010409	2021/01/02	2022/12/31	2.700,00	3.450,00						750,00
3.3.1.1.1.	07	2021 1 16	CAMINHO DESAMPARADOS	02/07010409	2021/01/02	2021/12/31	2.500,00							-2.500,00
3.3.1.1.1.	08	2021 1 17	CAMINHO DAS ROSSADAS	02/07010409	2021/01/02	2021/12/31	2.500,00							-2.500,00
3.3.1.1.1.	09	2021 1 18	CAMINHO POR CIMA DAS ROBRAS	02/07010409	2021/01/02	2022/12/31	5.000,00	18.100,00						13.100,00
3.3.1.1.1.	10	2021 1 19	SINALIZAÇÃO E TRÁNSITO	02/07010409	2021/01/02	2022/12/31	500,00							-500,00
3.3.1.1.1.	01	2022 1 2	CAMINHO DO VALE MELHORADO	02/07010409	2022/01/02	2024/12/31	3.000,00	4.300,00						1.300,00
3.3.1.1.1.	02	2022 1 3	CAMINHO DE FUNGOS À CAPESA		2022/01/02	2024/12/31								
3.3.1.1.1.	03	2022 1 4	CAMINHO DO LOBEIRO AO PAÇO		2022/01/02	2025/12/31								
3.4.2.	01	2021 1 20	PARQUE DE LAZER E ACESSO AO RESTAURANTE INCLUINDO PROYECTO		2021/01/02	2025/12/31								
3.4.2.	02	2021 1 25	LARGO E CASA DE DESAMPARADOS INCLUINDO PROYECTO		2021/01/02	2021/12/31								
4.			Outras funções					5.700,00						5.700,00
4.2.			Transferências entre administrações					5.700,00						5.700,00
4.2.	05	2022 1 5	CAMINHO DE ALTOVEIRA	02/07010409	2022/03/25	2025/12/31	3.350,00							3.350,00
4.2.	05	2022 1 6	ACESSO AS ALMINHAS - SEIXEDO	02/07010409	2022/03/25	2025/12/31	2.350,00							2.350,00
Total :							60.100,00	61.650,00						3.550,00

[Handwritten signatures and initials]

PERÍODO : 2022/01/02 2022/12/31 TOTAL DE ALTERAÇÕES PERMUTATIVAS 5 TOTAL DE ALTERAÇÕES MODIFICATIVAS 1 DO ANO CONTABILÍSTICO DE 2022 (ORÇAMENTO DO ANO : 2022)

Tipo de Visualização : TODAS AS RUBRICAS ORÇAMENTAIS

Desagregar : S

Considerar os anos seguintes :

Euros

Rúbricas [1]	Designação	Tipo [2]	Dotações iniciais [3]	Alterações Orçamentais			Dotações corrigidas [7]=[3]+[4] +[5]+[6]	Observações [8]
				Inscr./reforços [4]	Dim./anulações [5]	Créditos espec. [6]		
	040701 INSTITUIÇÕES SEM FINS LUCRATIVOS	P/M	4.500,00	4.750,00	2.050,00		7.200,00	
	04070101 DESPORTO E TEMPOS LIVRES	P	1.500,00		400,00		1.100,00	
	04070103 I.P.S.S E ASSOCIAÇÕES HUMANITÁRIAS	P/M	2.000,00	2.000,00	1.550,00		2.450,00	
	04070104 OUTROS	P/M	1.000,00	2.750,00	100,00		3.650,00	
D413	Famílias	P	20.600,00		15.057,35		5.542,65	
02	JUNTA DE FREGUESIA	P	20.600,00		15.057,35		5.542,65	
04	TRANSFERÊNCIAS CORRENTES	P	20.600,00		15.057,35		5.542,65	
0408	FAMÍLIAS	P	20.600,00		15.057,35		5.542,65	
040802	OUTRAS	P	20.600,00		15.057,35		5.542,65	
04080201	CONTRATO EMPREGO - BOLSA	P	16.000,00		11.474,02		4.525,98	
04080202	CONTRATO EMPREGO- INSERÇÃO SUBSÍDIO	P	3.600,00		2.583,33		1.016,67	
04080209	OUTRAS	P	1.000,00		1.000,00			
D5	Outras despesas correntes	P/M	3.200,00	5.023,33	7.472,33		751,00	
02	JUNTA DE FREGUESIA	P/M	3.200,00	5.023,33	7.472,33		751,00	
06	OUTRAS DESPESAS CORRENTES	P/M	3.200,00	5.023,33	7.472,33		751,00	
0602	DIVERSAS	P/M	3.200,00	5.023,33	7.472,33		751,00	
060201	IMPOSTOS E TAXAS		100,00				100,00	
06020101	IMPOSTOS E TAXAS PAGOS PELA AUTARQUIA		100,00				100,00	
060203	OUTRAS	P/M	3.100,00	5.023,33	7.472,33		651,00	
06020301	OUTRAS RESTITUIÇÕES		100,00				100,00	
06020305	OUTRAS	P/M	3.000,00	5.023,33	7.472,33		551,00	
D6	Aquisição de bens de capital	P/M	89.600,00	31.200,00	27.650,00		93.150,00	
02	JUNTA DE FREGUESIA	P/M	89.600,00	31.200,00	27.650,00		93.150,00	
07	AQUISIÇÃO DE BENS DE CAPITAL	P/M	89.600,00	31.200,00	27.650,00		93.150,00	
0701	INVESTIMENTOS	P/M	89.600,00	31.200,00	27.650,00		93.150,00	
070104	CONSTRUÇÕES DIVERSAS	P/M	56.700,00	27.950,00	15.000,00		69.650,00	
07010405	PARQUES E JARDINS		1.500,00				1.500,00	
07010408	VIAÇÃO RURAL	P/M	31.200,00	27.950,00	14.000,00		45.150,00	
07010412	CEMITÉRIOS		23.000,00				23.000,00	
07010413	OUTROS	P	1.000,00		1.000,00			
070106	MATERIAL DE TRANSPORTES	P	28.500,00	1.500,00	6.500,00		23.500,00	
07010602	OUTROS	P	28.500,00	1.500,00	6.500,00		23.500,00	
070107	EQUIPAMENTO DE INFORMÁTICA	P/M	400,00	500,00	900,00			
070108	SOFTWARE INFORMÁTICO	P/M	250,00	250,00	500,00			
070109	EQUIPAMENTO ADMINISTRATIVO	P	750,00		750,00			
070110	EQUIPAMENTO BÁSICO	P	1.500,00		1.500,00			
07011002	OUTRO	P	1.500,00		1.500,00			
070115	OUTROS INVESTIMENTOS	P/M	1.500,00	1.000,00	2.500,00			
Total			216.427,00	49.673,33	90.412,55		175.687,78	(*) NOTAS: (2) Tipo - campo de identif. do tipo de alteração: P se alteração permutativa M se alteração modificativa

[Handwritten signatures and initials in the right margin]

Período: 2023/01 - 2023/12 Visualizar Data: 30/11/2023 Horário: 15:22 Tipo de Filtragem: 637

Demostriativa Mensal / Período Destacado

Rubric

Objeto	Identificação do Projeto	Designação do Projeto	Forma de Realização	Rubrica Orçamentária	Grupo de Fontes de Financiamento				Datas			Base de Execução		Montante Previsto					Montante Desembolsado				Nível de execução financeira anual		Nível de execução financeira global				
					P.C.	P.P.	O.C.	O.P.	R0	R1	R2	Código	Designação	Ano 0	Períodos Financeiros					Total	Até Anterior	Ano 0	Total	01-12/01-12	01-12/01-12				
															Jan 01	Jan 02	Jan 03	Jan 04	Jan Seguinte										
(01)	(02)	(03)	(04)	(05)	(06)	(07)	(08)	(09)	(10)	(11)	(12)	(13)	(14)	(15)	(16)	(17)	(18)	(19)	(20)	(21)	(22)	(23)	(24)	(25)	(26)	(27)	(28)		
2.3.2.	2023/2	REDES DE				1.450,00					6.000,00					2.450,00	2.000,00	2.000,00	2.000,00					2.450,00		2.450,00	2.450,00	100,00	71,19
2.3.2.	190	2023/2	CONSERVAÇÃO, MANUTENÇÃO E REPARAÇÃO DE EQUIPAMENTOS ELETRÔNICOS	04.1.1.2		1.450,00					6.000,00					2.450,00	2.000,00	2.000,00	2.000,00					2.450,00		2.450,00	2.450,00	100,00	71,19
2.5.1.	2023/3	REDES DE				3.000,00					3.000,00					1.000,00	1.000,00	1.000,00						1.000,00		1.000,00	1.000,00	100,00	71,19
2.5.1.	190	2023/3	CONSERVAÇÃO DE SISTEMAS OPERACIONAIS E APLICATIVOS, MANUTENÇÃO E REPARAÇÃO DE EQUIPAMENTOS ELETRÔNICOS E DE SOFTWARE	04.1.1.2		3.000,00					3.000,00					1.000,00	1.000,00	1.000,00						1.000,00		1.000,00	1.000,00	100,00	71,19
2.5.2.	2023/4	REDES DE				1.100,00					4.500,00					1.100,00	1.500,00	1.500,00	1.500,00					1.100,00		1.100,00	1.100,00	100,00	12,04
2.5.2.	190	2023/4	CONSERVAÇÃO DE EQUIPAMENTOS DE TELECOMUNICAÇÃO E REDES DE TELECOMUNICAÇÃO	04.1.1.2		1.100,00					4.500,00					1.100,00	1.500,00	1.500,00	1.500,00					1.100,00		1.100,00	1.100,00	100,00	12,04
2.5.2.	2023/5	REDES DE				1.600,00					3.000,00					1.000,00	1.000,00	1.000,00						1.000,00		1.000,00	1.000,00	100,00	54,19
2.5.2.	190	2023/5	REDES DE	04.1.1.2		1.600,00					3.000,00					1.000,00	1.000,00	1.000,00						1.000,00		1.000,00	1.000,00	100,00	54,19
1.1.1.1.	2023/8	REDES DE				3.000,00					3.000,00					1.000,00	1.000,00	1.000,00						1.000,00		1.000,00	1.000,00	100,00	71,19
1.1.1.1.	1100	2023/8	REDES DE	04.1.1.1		3.000,00					3.000,00					1.000,00	1.000,00	1.000,00						1.000,00		1.000,00	1.000,00	100,00	71,19
4.2.	2023/9	REDES DE				350,00					350,00					350,00	300,00	300,00	300,00					350,00		350,00	350,00	100,00	71,19
4.2.	190	2023/9	REDES DE	04.1.1.1.5		350,00					350,00					350,00	300,00	300,00	300,00					350,00		350,00	350,00	100,00	71,19
1.1.1.1.	2023/11	REDES DE				350,00					350,00					350,00	300,00	300,00	300,00					350,00		350,00	350,00	100,00	71,19
1.1.1.1.	1100	2023/11	REDES DE	04.1.1.1		350,00					350,00					350,00	300,00	300,00	300,00					350,00		350,00	350,00	100,00	71,19
1.1.1.1.	2023/12	REDES DE				700,00					700,00					500,00	500,00	500,00						500,00		500,00	500,00	100,00	1,10
1.1.1.1.	1100	2023/12	REDES DE	04.1.1.1		700,00					700,00					500,00	500,00	500,00						500,00		500,00	500,00	100,00	1,10
1.1.1.1.	2023/13	REDES DE				1.500,00					6.000,00					1.500,00	2.000,00	2.000,00						1.500,00		1.500,00	1.500,00	100,00	1,10
1.1.1.1.	1100	2023/13	REDES DE	04.1.1.1		1.500,00					6.000,00					1.500,00	2.000,00	2.000,00						1.500,00		1.500,00	1.500,00	100,00	1,10
1.1.1.1.	2023/14	REDES DE				600,00					600,00					200,00	200,00	200,00						600,00		600,00	600,00	100,00	1,10
1.1.1.1.	1100	2023/14	REDES DE	04.1.1.1		600,00					600,00					200,00	200,00	200,00						600,00		600,00	600,00	100,00	1,10
1.1.1.	2023/16	REDES DE				1.500,00					3.000,00					1.500,00	1.500,00	1.500,00						1.500,00		1.500,00	1.500,00	100,00	1,10
1.1.1.	190	2023/16	REDES DE	04.1.1.1		1.500,00					3.000,00					1.500,00	1.500,00	1.500,00						1.500,00		1.500,00	1.500,00	100,00	1,10
2.4.6.	2023/8	REDES DE				25.000,00					150.000,00					25.000,00	52.000,00	52.000,00	52.000,00					25.000,00		25.000,00	25.000,00	100,00	1,10
2.4.6.	190	2023/8	REDES DE	04.1.1.1		25.000,00					150.000,00					25.000,00	52.000,00	52.000,00	52.000,00					25.000,00		25.000,00	25.000,00	100,00	1,10
2.4.6.	2023/9	REDES DE				4.000,00					4.000,00					1.000,00	1.000,00	1.000,00	1.000,00					4.000,00		4.000,00	4.000,00	100,00	1,10
2.4.6.	190	2023/9	REDES DE	04.1.1.1		4.000,00					4.000,00					1.000,00	1.000,00	1.000,00	1.000,00					4.000,00		4.000,00	4.000,00	100,00	1,10
3.3.1.1.	2023/10	REDES DE				1.000,00					1.000,00					1.000,00	1.000,00	1.000,00	1.000,00					1.000,00		1.000,00	1.000,00	100,00	1,10
3.3.1.1.	190	2023/10	REDES DE	04.1.1.1		1.000,00					1.000,00					1.000,00	1.000,00	1.000,00	1.000,00					1.000,00		1.000,00	1.000,00	100,00	1,10
3.3.1.1.	2023/11	REDES DE				5.000,00					14.000,00					5.000,00	8.000,00	8.000,00	8.000,00					5.000,00		5.000,00	5.000,00	100,00	1,10
3.3.1.1.	190	2023/11	REDES DE	04.1.1.1		5.000,00					14.000,00					5.000,00	8.000,00	8.000,00	8.000,00					5.000,00		5.000,00	5.000,00	100,00	1,10
3.3.1.1.	2023/12	REDES DE				1.500,00					1.500,00					1.000,00	500,00							1.500,00		1.500,00	1.500,00	100,00	1,10
3.3.1.1.	190	2023/12	REDES DE	04.1.1.1		1.500,00					1.500,00					1.000,00	500,00							1.500,00		1.500,00	1.500,00	100,00	1,10
3.3.1.1.	2023/15	REDES DE				1.450,00					1.450,00					1.450,00								1.450,00		1.450,00	1.450,00	100,00	1,10
3.3.1.1.	190	2023/15	REDES DE	04.1.1.1		1.450,00					1.450,00					1.450,00								1.450,00		1.450,00	1.450,00	100,00	1,10
3.3.1.1.	2023/16	REDES DE				1.000,00					1.000,00					1.000,00								1.000,00		1.000,00	1.000,00	100,00	1,10
3.3.1.1.	190	2023/16	REDES DE	04.1.1.1		1.000,00					1.000,00					1.000,00								1.000,00		1.000,00	1.000,00	100,00	1,10
3.3.1.1.	2023/17	REDES DE				1.000,00					1.000,00					1.000,00								1.000,00		1.000,00	1.000,00	100,00	1,10
3.3.1.1.	190	2023/17	REDES DE	04.1.1.1		1.000,00					1.000,00					1.000,00								1.000,00		1.000,00	1.000,00	100,00	1,10
3.3.1.1.	2023/18	REDES DE				18.100,00					18.100,00					18.100,00								18.100,00		18.100,00	18.100,00	100,00	1,10
3.3.1.1.	190	2023/18	REDES DE	04.1.1.1		18.100,00					18.100,00					18.100,00								18.100,00		18.100,00	18.100,00	100,00	1,10
3.3.1.1.	2023/19	REDES DE				2.000,00					2.000,00					500,00	500,00	500,00	500,00					2.000,00		2.000,00	2.000,00	100,00	1,10
3.3.1.1.	190	2023/19	REDES DE	04.1.1.1		2.000,00					2.000,00					500,00	500,00	500,00	500,00					2.000,00		2.000,00	2.000,00	100,00	1,10
2.4.2.	2023/20	REDES DE				1.000,00					1.000,00					1.000,00	1.500,00	1.500,00						1					

Período : 2022/01/01 2022/12/31

Euros

RUBRICA	RECEBIMENTOS / PAGAMENTOS	FONTES DE FINANCIAMENTO (n)						2021
		R P	R G	U E	EMPR	F. ALHEIOS	TOTAL	
RA01	Saldo de gerência anterior	37.823,33					37.823,33	51.880,25
RI01	Operações orçamentais [1]	37.823,33					37.823,33	51.880,25
RI02	Devolução do saldo oper. orçamentais							
RI04	Recebimento do saldo devolvido por terceiras entidades							
RI03	Operações de tesouraria [A]							
RA02	Receita corrente	119.202,84					119.202,84	103.743,49
R1	Receita fiscal	2.347,67					2.347,67	
R1.1	Impostos diretos	2.347,67					2.347,67	
R1.2	Impostos indiretos							
R2	Contribuições para sistemas de proteção social e subsistemas de saúde							
R3	Taxas, multas e outras penalidades	3.032,80					3.032,80	2.409,04
R4	Rendimentos de propriedade	13.750,00					13.750,00	
R5	Transferências e subsídios correntes	94.058,87					94.058,87	97.428,95
R5.1	Transferências correntes	94.058,87					94.058,87	97.428,95
R5.1.1	Administrações Públicas	94.058,87					94.058,87	97.428,95
R5.1.1.1	Administração Central - Estado Português	56.482,08					56.482,08	46.694,02
R5.1.1.2	Administração Central - Outras entidades	3.596,40					3.596,40	5.966,21
R5.1.1.3	Segurança Social							
R5.1.1.4	Administração Regional							
R5.1.1.5	Administração Local	33.980,39					33.980,39	44.768,72
R5.1.2	Exterior - U E							
R5.1.3	Outras							
R5.2	Subsídios correntes							
R6	Venda de bens e serviços	4.888,00					4.888,00	400,00
R7	Outras receitas correntes	1.125,50					1.125,50	3.505,50
RA03	Receita de capital	7.300,00					7.300,00	18.033,73
R8	Venda de bens de investimento	2.900,00					2.900,00	750,00
R9	Transferências e subsídios de capital	4.400,00					4.400,00	17.283,73
R9.1	Transferências de capital	4.400,00					4.400,00	17.283,73
R9.1.1	Administrações Públicas	4.400,00					4.400,00	17.283,73
R9.1.1.1	Administração Central - Estado Português							
R9.1.1.2	Administração Central - Outras entidades							
R9.1.1.3	Segurança Social							
R9.1.1.4	Administração Regional							
R9.1.1.5	Administração Local	4.400,00					4.400,00	17.283,73
R9.1.2	Exterior - U E							
R9.1.3	Outras							
R9.2	Subsídios de capital							
R10	Outras receitas de capital							
RA04	Receita efetiva [2]	126.502,84					126.502,84	121.777,22
R11	Reposições não abatidas aos pagamentos							
RA05	Receita não efetiva [3]							
R12	Receita com ativos financeiros							
R13	Receita com passivos financeiros							
RA06	Soma [4]=[1]+[2]+[3]	164.326,17					164.326,17	173.657,47
ROT1	Operações de tesouraria [B]					210,00	210,00	
DA01	Despesa corrente	80.417,37					80.417,37	92.874,28
D1	Despesas com o pessoal	40.566,70					40.566,70	38.680,09
D1.1	Remunerações Certas e Permanentes	30.640,56					30.640,56	29.417,35

* Os pagamentos, recebimentos, assim como os saldos deverão estar discriminados de acordo com os grupos de fontes de financiamento.

[Handwritten signatures and notes on the right margin]

Período : 2022/01/01 2022/12/31

Euros

RUBRICA	RECEBIMENTOS / PAGAMENTOS	FONTES DE FINANCIAMENTO (n)						2021
		R P	R G	U E	EMPR	F. ALHEIOS	TOTAL	
D1.2	Abonos Variáveis ou Eventuais	4.102,48					4.102,48	3.368,02
D1.3	Segurança social	5.823,66					5.823,66	5.894,72
D2	Aquisição de bens e serviços	25.994,35					25.994,35	38.695,28
D3	Juros e outros encargos	219,70					219,70	203,45
D4	Transferências e subsídios correntes	13.085,62					13.085,62	13.430,36
D4.1	Transferências correntes	13.085,62					13.085,62	13.430,36
D4.1.1	Administrações Públicas	342,97					342,97	270,37
D4.1.1.1	Administração Central - Estado							
	Português							
D4.1.1.2	Administração Central - Outras entidades							
D4.1.1.3	Segurança Social							
D4.1.1.4	Administração Regional							
D4.1.1.5	Administração Local	342,97					342,97	270,37
D4.1.2	Entidades do Setor Não Lucrativo	7.200,00					7.200,00	6.000,00
D4.1.3	Famílias	5.542,65					5.542,65	7.159,99
D4.1.4	Outras							
D4.2	Subsídios Correntes							
D5	Outras despesas correntes	551,00					551,00	1.865,10
DA02	Despesa de capital	58.098,69					58.098,69	42.959,86
D6	Aquisição de bens de capital	58.098,69					58.098,69	42.959,86
D7	Transferências e subsídios de capital							
D7.1	Transferências de capital							
D7.1.1	Administrações Públicas							
D7.1.1.1	Administração Central - Estado							
	Português							
D7.1.1.2	Administração Central - Outras entidades							
D7.1.1.3	Segurança Social							
D7.1.1.4	Administração Regional							
D7.1.1.5	Administração Local							
D7.1.2	Entidades do Setor não Lucrativo							
D7.1.3	Famílias							
D7.1.4	Outras							
D7.2	Subsídios de capital							
D8	Outras despesas de capital							
DA03	Despesa efetiva [5]	138.516,06					138.516,06	135.834,14
DA04	Despesa não efetiva [6]							
D9	Despesa com ativos financeiros							
D10	Despesa com passivos financeiros							
DA05	Soma [7]=[5]+[6]	138.516,06					138.516,06	135.834,14
DO71	Operações de tesouraria [C]					210,00	210,00	
DA06	Saldo para a gerência seguinte	25.810,11					25.810,11	37.823,33
DA07	Operações orçamentais [8] = [4]-[7]	25.810,11					25.810,11	37.823,33
DA08	Operações de tesouraria [D]=[A]+[B]-[C]							
DA09	Saldo global [2] - [5]	-12.013,22					-12.013,22	-14.056,92
DA10	Despesa primária	138.296,36					138.296,36	135.630,69
DA11	Saldo corrente	38.785,47					38.785,47	10.869,21
DA12	Saldo de capital	-50.798,69					-50.798,69	-24.926,13
DA13	Saldo primário	-11.793,52					-11.793,52	-13.853,47
DA14	Receita total [1] + [2] + [3]	164.326,17					164.326,17	173.657,47
DA15	Despesa total [5] + [6]	138.516,06					138.516,06	135.834,14

* Os pagamentos, recebimentos, assim como os saldos deverão estar discriminados de acordo com os grupos de fontes de financiamento.

Rúbrica	Designação	Previsões Corrigidas	Previsões por Líquidar	Reservas por Cobrir de Exercícios Anteriores	Reservas Líquidas	Liquidações anuladas	Previsões cobradas em Exercícios	Recursos e Restituições		Recursos cobrados Líquidos		Liquidações de exercícios anteriores			Previsão por Cobrir no final do período	Reservas Seguradas
								Empenho	Popos	Períodos anteriores	Período corrente	Total	(n+1)	(n+2)		
01	RECEITA CORRENTE	128.454,46	9.151,11		122.091,80	3.785,46	122.431,30	3.785,46	3.785,46	119.329,84	119.329,84			100,50		
0101	Impostos diretos	2.347,67			2.347,67		2.347,67			2.347,67	2.347,67					
0102	Sobre o rendimento	2.347,67			2.347,67		2.347,67			2.347,67	2.347,67					
010302	Imposto municipal sobre imóveis	2.347,67			2.347,67		2.347,67			2.347,67	2.347,67					
010207	Impostos abolidos															
02	Impostos indiretos															
0201	Sobre o consumo															
0202	Outros															
03	Contribuições para Segurança Social, Caixa Geral de Aposentações e AOSSE															
0301	Subsistema previdencial															
0302	Regimes complementares e especiais															
0303	Caixa Geral de Aposentações e AOSSE															
04	Taxas, multas e outras penalidades	9.025,00	6.071,70		3.221,80	88,50	3.121,30	88,50	88,50	3.032,80	3.032,80			100,50		
0401	Taxas	9.025,00	5.921,70		3.221,80	88,50	3.121,30	88,50	88,50	3.032,80	3.032,80			100,50		
040123	Taxas específicas das autarquias locais															
04012301	Arrebitos		-245,30		245,30		125,80		88,50	135,80	135,80			64,50		
04012399	Outras taxas específicas das autarquias locais	9.025,00	6.167,00		2.976,50	88,50	2.925,50	88,50	88,50	2.897,00	2.897,00			51,00		
0401239901	Taxa Depósito Fidei-Jucom de Habitação (TDFH)	10,00	10,00													
0401239902	Taxa pela emissão do certificado de residência	10,00	10,00													
0401239903	Taxa de Proteção Civil	10,00	10,00													
0401239904	Contratos	9.915,00	6.425,00		2.120,00		2.120,00			2.120,00	2.120,00					
0401239905	Outras	410,00	-355,00		850,50	88,50	905,50	88,50	88,50	717,00	717,00			51,00		
0402	Multas e outras penalidades	150,00	150,00													
040299	Multas e penalidades diversas	150,00	150,00													
05	Rendimentos da propriedade	13.850,00	100,00		13.750,00					13.750,00	13.750,00					
0501	Juros - Sociedades e quase-sociedades não financeiras	100,00	100,00													
0502	Juros - Sociedades Financeiras	100,00	100,00													
050201	Bancos e outras instituições financeiras	100,00	100,00													
0503	Juros - Administrações Públicas															
0506	Juros - Resto do mundo															
0507	Dividendos e participações nos lucros de sociedades e quase-sociedades não financeiras															
0508	Participações nos lucros de administrações públicas															
0510	Rendimentos	13.750,00			13.750,00					13.750,00	13.750,00					
051001	Transferências correntes	13.750,00			13.750,00					13.750,00	13.750,00					
06	Sociedades e quase-sociedades não financeiras	91.801,78	-2.257,09		97.748,83	3.699,96	97.748,83	3.699,96	3.699,96	94.048,87	94.048,87					
0601	Sociedades e quase-sociedades não financeiras															
060101	Públicas															
0602	Sociedades financeiras															
0603	Administração central	61.801,78	1.723,30		63.778,44	3.699,96	63.778,44	3.699,96	3.699,96	60.078,48	60.078,48					
060301	Estado	56.582,08	100,00		60.182,04	3.699,96	60.182,04	3.699,96	3.699,96	56.482,08	56.482,08					
06030104	Fundo de Financiamento das Despesas	35.876,08			40.576,04	3.699,96	40.576,04	3.699,96	3.699,96	36.876,08	36.876,08					
06030105	Artigo 18.º, n.º 8 da Lei 73/2013	19.506,00			19.506,00		19.506,00			19.506,00	19.506,00					
06030199	Outras	100,00	100,00													
060307	Serviços e fundos autónomos															
	TOTAL:	81.965,75	5.271,70		79.501,51	3.785,46	79.101,01	3.785,46	3.785,46	75.312,55	75.312,55			100,50		

Handwritten signature and initials.

Rubricas	Descrição	Previsões corrigidas	Previsões por cobrir por períodos anteriores	Previsões líquidas	Recursos por cobrir por períodos anteriores	Liquidações simuladas	Recursos corrigidos	Liquidações simuladas	Recursos corrigidos	Liquidações simuladas	Recursos e Restituições		Recursos Cobrados Líquidos			Resalvâncias diferidas	Receita por cobrar no final do período	Liquidações de períodos futuros			
											Estados	Pagos	Períodos anteriores	Período corrente	Total			(n+1)	(n+2)	(n+3)	(n+4)
063029	Serviços e fundos andamentos - Subsistema de proteção à família e políticas ativas de emprego e formação profissional	5.219,70	1.823,20	3.396,40	3.396,40																
064	Administração regional	30.000,00	-3.980,39	33.980,39	33.980,39																
06500	Continente	30.000,00	-3.980,39	33.980,39	33.980,39																
0650001	Multiplicativos	30.000,00	-3.980,39	33.980,39	33.980,39																
065002	Região Autónoma dos Açores																				
065003	Região Autónoma da Madeira																				
0655	Segurança social																				
067	Instituições sem fins lucrativos																				
068	Famílias																				
069	Rato do mundo																				
07	Venda de bens e serviços correntes	4.980,00	62,00	4.980,00	4.980,00																
071	Venda de bens	450,00	450,00																		
071105	Bens inutilizados	100,00	100,00																		
071108	Mercadozais																				
071110	Dependentes, residentes e refúgios	350,00	350,00																		
0711101	Suaviz	100,00	100,00																		
07111099	Outros	250,00	250,00																		
072111	Produtos acabados e intermediários																				
072	Serviços	4.000,00	3.990,00	10,00	10,00																
072028	Serviços sociais, recreativos, culturais e de desporto																				
07202802	Serviços recreativos																				
07202803	Serviços culturais																				
072029	Serviços específicos das autarquias	4.000,00	3.990,00	10,00	10,00																
07202903	Transportes coletivos de pessoas e mercadorias	2.000,00	1.990,00	10,00	10,00																
0720290302	Transportes escolares	1.000,00	996,00	4,00	4,00																
0720290303	Outros	1.000,00	1.000,00																		
07202999	Outros	2.000,00	2.000,00																		
073	Rendas	500,00	-4.378,00	4.878,00	4.878,00																
073032	Edifícios	500,00	-4.378,00	4.878,00	4.878,00																
08	Outras receitas correntes	6.300,00	5.174,50	1.125,50	1.125,50																
0801	Outras	6.300,00	5.174,50	1.125,50	1.125,50																
080199	Outras	6.300,00	5.174,50	1.125,50	1.125,50																
08019901	Indemnizações por deterioração, roubo e extravio de bens patrimoniais	200,00	200,00																		
08019902	Indemnizações de estragos provocados por avarias em viaturas ou em quaisquer outros equipamentos pertencentes às autarquias locais	500,00	500,00																		
08019999	Diversas	5.100,00	3.374,50	1.725,50	1.725,50																
0802	Subsídios																				
08023004	IVA Inversão de Liquidação	500,00	500,00																		
09	Venda de bens de investimento	9.400,00	2.100,00	7.300,00	7.300,00																
0901	Terras	4.000,00	1.000,00	3.000,00	3.000,00																
090110	Famílias	2.000,00	2.000,00																		
090111	Banco do mundo - União Europeia	1.000,00	1.000,00																		
0902	Habitatopos																				
0903	Edifícios																				
0904	Outros bens de investimento	1.000,00	-1.900,00	2.900,00	2.900,00																
	Total :	131.454,45	12.151,11	123.031,80	122.931,30	3.088,46	3.088,46	3.088,46	119.202,84	119.202,84	100,50										

Sigue
M. S. C.
M. S. C.
M. S. C.

LOPEC - DEMONSTRAÇÃO ORÇAMENTAL DA RECEITA
 JFOD

Euros

Período : 2022/01/01 - 2022/12/31 Visualizar Contas e/ Mov. ? X Acumuladas : S

Rubricas	Designação	Previsões Corrigidas	Previsões por liquidar	Receitas por cobrar de períodos anteriores	Fezistas liquidadas	Liquidações emendas	Fezistas cobradas	Reembolsos e Restituições		Receitas Obrigatorias Líquidas		Fezimentos diferidos	Receita por cobrar no final do período	Liquidações de períodos futuros											
								Entidades	Pagos	Períodos anteriores	Período corrente			Total	(n1)	(n2)	(n3)	(n4)							
090401	Sociedades e quase-sociedades não financeiras	1.000,00	-1.900,00		2.900,00		2.900,00			2.900,00															
09040101	Equipamento de transporte	1.000,00	-1.900,00		2.900,00		2.900,00			2.900,00															
090402	Sociedades financeiras																								
090403	Administração Pública - Administração central - Estado																								
090404	Administração Pública - Administração central - Serviços e fundos autónomos																								
090405	Administração Pública - Administração regional																								
090406	Administração Pública - Administração local - Continente																								
090407	Administração Pública - Administração local - Regiões Autónomas																								
090408	Administração Pública - Segurança social																								
090409	Instituições sem fins lucrativos																								
090410	Famílias																								
090411	Resto do mundo - União Europeia																								
090412	Resto do mundo - Países terceiros e organizações internacionais																								
10	Transferências de capital	5.400,00	1.000,00		4.400,00		4.400,00			4.400,00															
1001	Sociedades e quase-sociedades não financeiras																								
100101	Públicas																								
1002	Sociedades financeiras																								
1003	Administração central	1.000,00	1.000,00																						
100301	Estado	1.000,00	1.000,00																						
100307	Estado - Participação cumulativa em empresas co-financeiras																								
1008	Serviços e fundos autónomos																								
1004	Administração regional	4.400,00			4.400,00		4.400,00			4.400,00															
1005	Administração local	4.400,00			4.400,00		4.400,00			4.400,00															
100501	Continente	4.400,00			4.400,00		4.400,00			4.400,00															
100502	Região Autónoma dos Açores																								
100503	Região Autónoma da Madeira																								
1006	Segurança social																								
1007	Instituições sem fins lucrativos																								
1008	Famílias																								
1009	Resto do mundo																								
11	Ativos financeiros																								
1101	Depósitos, certificados de depósito e poupança																								
1102	Títulos a curto prazo																								
1103	Títulos a médio e longo prazos																								
1104	Derivados financeiros																								
1105	Empréstimos a curto prazo																								
110507	Administração Pública - Administração local - Regiões Autónomas																								
1106	Empréstimos a médio e longo prazos																								
110607	Administração Pública - Administração local - Regiões Autónomas																								
1108	Ações e outras participações																								
Total :														137.054,45	11.251,11	130.131,00	3.788,45	3.788,45	126.532,84	100,50	126.532,84				

Handwritten signature and initials.

Banco

Período : 2022/01/01 - 2022/12/31 Visualizar Contas s/ Mov. e N. acumuladas : S

Rubrica	Designação	Previsões exercícios	Previsões por liquidez	Receitas por câmbio de períodos anteriores	Receitas liquidadas	Liquidações anuladas	Receitas cobradas bancas	Reembolsos e Prestações		Receitas Cíveis e Liquidez		Recabimentos diferidos	Receita por cobrar no final do período	Liquidações de Exercícios Anteriores			
								Estímulos	Pagos	Receitos adicionais	Pagou corrente			Total	(M1)	(M2)	(M3)
1109	Unidades de participação																
1111	Outros ativos financeiros																
12	Passivos financeiros																
1201	Depósitos, certificados de depósito e poupança																
1202	Títulos a curto prazo																
1203	Títulos a médio e longo prazo																
1204	Derivados financeiros																
1205	Empréstimos a curto prazo																
1206	Empréstimos a médio e longo prazo																
120801	Sociedades e Quase - Sociedades não Financeiras																
1207	Outros passivos financeiros																
13	Outras receitas de capital																
1301	Outras																
14	Recursos próprios comunitários																
1401	Recursos próprios comunitários	37.823,33			37.823,33		37.823,33										
15	RECEITA OUTRAS	10,00	10,00		10,00												
1501	Reposições não abatidas nos pagamentos	10,00	10,00		10,00												
150101	Reposições não abatidas nos pagamentos	10,00	10,00		10,00												
16	Saldo da gestão anterior	37.823,33			37.823,33		37.823,33										
1601	Saldo orçamental	37.823,33			37.823,33		37.823,33										
160101	Saldo de serviço	37.823,33			37.823,33		37.823,33										
	Total :	178.387,78	11.561,11		158.215,13	3.788,45	158.116,63	3.788,45	3.788,45	154.256,17			100,50				

Susane

DEMONSTRAÇÃO DE EXECUÇÃO ORÇAMENTAL DA RECEITA
FREGUESIA DE OLIVEIRA DO DOURO

Pág.: 1
Ano: 2022

Período: 2022/01/01 2022/12/31 Desagregar: S Considerar o saldo da gestão anterior nas receitas liquidadas e cobradas: S

Euros

Rubrica	Económica	Classificação Designação	Previsões corrigidas (1)	Receitas por cobrar de períodos anteriores (2)	Receitas liquidadas (3)	Liquidações anuladas (4)	Receitas cobradas brutas (5)	Reembolsos e Restituições		Receitas Cobradas Líquidas			Receita por cobrar no final do período (11)	Grau Exec. Orçamental		
								Emitidos (6)	Pagos (7)	Períodos anteriores (8)	Período corrente (9)	Total (10) = (5)-(7)		Pers. Ant. (12) = (8) /(1) x 100	Per. Corr. (13) = (9) /(1) x 100	
R1		Receita corrente	128.454,45		123.051,30	3.788,46	122.951,30	3.788,46	3.788,46			119.202,84	119.202,84	100,50		52,30
R11		Receita fiscal	2.347,67		2.347,67		2.347,67					2.347,67	2.347,67			100,00
R12		Impostos diretos	2.347,67		2.347,67		2.347,67					2.347,67	2.347,67			100,00
	01	IMPOSTOS DIRECTOS	2.347,67		2.347,67		2.347,67					2.347,67	2.347,67			100,00
	0102	CUTROS	2.347,67		2.347,67		2.347,67					2.347,67	2.347,67			100,00
	010202	IMPOSTO MUNICIPAL SOBRE IMOVEIS	2.347,67		2.347,67		2.347,67					2.347,67	2.347,67			100,00
R12		Impostos indiretos														
R2		Contribuições para sistemas de proteção social e subsistemas de saúde														
R3		Taxas, multas e outras penalidades	9.265,00		3.221,80	88,50	3.121,30	88,50	88,50			3.032,80	3.032,80	100,50		32,95
	04	TAXAS, MULTAS E OUTRAS PENALIDADES	9.265,00		3.221,80	88,50	3.121,30	88,50	88,50			3.032,80	3.032,80	100,50		32,95
	0401	TAXAS	9.055,00		3.221,80	88,50	3.121,30	88,50	88,50			3.032,80	3.032,80	100,50		33,45
	040123	TAXAS ESPECÍFICAS DAS AUTARQUIAS LOCAIS	9.055,00		3.221,80	88,50	3.121,30	88,50	88,50			3.032,80	3.032,80	100,50		33,45
	04012304	CAMÉREGS			245,30		195,80					195,80	195,80	49,50		
	04012399	OUTROS	9.055,00		2.976,50	88,50	2.925,50	88,50	88,50			2.837,00	2.837,00	51,00		31,33
	0401239901	TAXA DE DEPOSITO DA FICHA TECNICA DE HABITACAO	10,00													
	0401239902	TAXA PELA EMISSÃO DO CERTIFICADO DE REGISTO	10,00													
	0401239903	TAXA LICENCIAMENTO FESTAS	10,00													
	0401239905	CEMITÉRIOS	8.425,00		2.120,00		2.120,00					2.120,00	2.120,00			24,61
	040123990501	CEMITÉRIOS - INOVAÇÃO	2.365,00		1.920,00		1.920,00					1.920,00	1.920,00			81,13
	040123990502	DEPÓSITO NA CASA HORTUÁRIA	100,00		50,00		50,00					50,00	50,00			50,00
	040123990503	AVERBAMENTO	50,00													
	040123990504	REMISSÃO DE SEPULTURAS	100,00		150,00		150,00					150,00	150,00			150,00
	040123990505	CONCESSÃO DE TERRENOS PARA SEPULTURAS PERPETUAS	6.000,00													
	0401239999	OUTROS	410,00		856,50	88,50	805,50	88,50	88,50			717,00	717,00	51,00		174,88
	040123999999	ATESTATOS/CERTIDÕES	410,00		856,50	88,50	805,50	88,50	88,50			717,00	717,00	51,00		174,88
	0402	MULTAS E OUTRAS PENALIDADES:	150,00													
	040299	MULTAS E PENALIDADES DIVERSAS	150,00													
	04029901	TAXAS DE RELAVE	50,00													
	04029902	OUTRAS	100,00													
R4		Rendimentos de propriedade	13.850,00		13.750,00		13.750,00					13.750,00	13.750,00			99,28
	05	RENDIMENTOS DE PROPRIEDADE	13.850,00		13.750,00		13.750,00					13.750,00	13.750,00			99,28
	0502	JUROS - SOCIEDADES FINANCEIRAS	100,00													
	050201	BANCOS E OUTRAS INSTITUIÇÕES FINANCEIRAS	100,00													
	0510	RENDAS	13.750,00		13.750,00		13.750,00					13.750,00	13.750,00			100,00
	051001	TERRENOS	13.750,00		13.750,00		13.750,00					13.750,00	13.750,00			100,00
R5		Transferências e subsídios correntes	91.801,78		91.758,83	3.699,95	91.758,83	3.699,95	3.699,95			94.058,87	94.058,87			102,46
R51		Transferências correntes	91.801,78		91.758,83	3.699,95	91.758,83	3.699,95	3.699,95			94.058,87	94.058,87			102,46
R511		Administrações Públicas	91.801,78		91.758,83	3.699,95	91.758,83	3.699,95	3.699,95			94.058,87	94.058,87			102,46
R5111		Administração Central - Estado	56.582,09		60.182,04	3.699,95	60.182,04	3.699,95	3.699,95			56.482,09	56.482,09			99,82
	06	Português														
	0601	TRANSFERÊNCIAS CORRENTES	56.582,09		60.182,04	3.699,95	60.182,04	3.699,95	3.699,95			56.482,09	56.482,09			99,82
	060101	ADMINISTRAÇÃO CENTRAL	56.582,09		60.182,04	3.699,95	60.182,04	3.699,95	3.699,95			56.482,09	56.482,09			99,82
	06010104	ESTADO	56.582,09		60.182,04	3.699,95	60.182,04	3.699,95	3.699,95			56.482,09	56.482,09			99,82
	06010104	FUNDO DE FINANCIAMENTO DE FREGUESIAS	36.876,09		40.576,04	3.699,95	40.576,04	3.699,95	3.699,95			36.876,09	36.876,09			100,00
	06010105	ARTIGO 38.º, N.º 8 DA LEI 73/2013	19.606,00		19.606,00		19.606,00					19.606,00	19.606,00			100,00
	06010199	OUTRAS	100,00													
R5112		Administração Central - Outras entidades	5.219,70		3.596,40		3.596,40					3.596,40	3.596,40			68,90
	09	TRANSFERÊNCIAS CORRENTES	5.219,70		3.596,40		3.596,40					3.596,40	3.596,40			68,90
	0901	ADMINISTRAÇÃO CENTRAL	5.219,70		3.596,40		3.596,40					3.596,40	3.596,40			68,90
		Total:	81.884,75		79.501,51	3.788,46	79.401,91	3.788,46	3.788,46			75.612,55	75.612,55	100,50		52,23

Handwritten signatures and initials on the right margin, including 'PC', 'B', 'AA', and 'Sule'.

DEMONSTRAÇÃO DE EXECUÇÃO ORÇAMENTAL DA RECEITA
FREGUESIA DE OLIVEIRA DO DOURO

Pág. : 2
Ano : 2022

Período : 2022/01/01 - 2022/12/30 Desagregar : S Considerar o saldo da gerência anterior nas receitas liquidadas e cobradas : S

Euros

Rubrica Económica	Classificação Designação	Previsões corrigidas (1)	Receitas por cobrar de períodos anteriores (2)	Receitas liquidadas (3)	Liquidações anuladas (4)	Receitas cobradas brutas (5)	Reembolsos e Restituições		Receitas Cobradas Líquidas			Receita por cobrar no final do período (11)	Grau Exec. Orçamental	
							Emitidos (6)	Pagos (7)	Períodos anteriores (8)	Período corrente (9)	Total (10) = (5)-(7)		Pers. Ant. (12)=(8) /(11)≠100	Per. Corr. (13)=(9) /(11)≠100
	060505 SERVIÇOS E FUNDOS AUTÓNOMOS-SUBSISTEMA DE PROTEC	5.219,70		3.596,40		3.596,40				3.596,40	3.596,40			68,27
	06050601 IETP	5.219,70		3.596,40		3.596,40				3.596,40	3.596,40			68,93
RS113	Segurança Social													
RS114	Administração Regional													
RS115	Administração Local	33.000,00		33.000,39		33.000,39				33.000,39	33.000,39			113,27
06	TRANSFERÊNCIAS CORRENTES	33.000,00		33.000,39		33.000,39				33.000,39	33.000,39			113,27
0605	ADMINISTRAÇÃO LOCAL	33.000,00		33.000,39		33.000,39				33.000,39	33.000,39			113,27
060501	CONTINGENTE	33.000,00		33.000,39		33.000,39				33.000,39	33.000,39			113,27
06050101	MUNICÍPIOS	33.000,00		33.000,39		33.000,39				33.000,39	33.000,39			113,27
RS12	Exterior - U E													
RS13	Outras													
RS2	Subsídios correntes													
06	Venda de bens e serviços	4.950,00		4.888,40		4.888,40				4.888,40	4.888,40			98,75
07	VENDA DE BENS E SERVIÇOS CORRENTES	4.950,00		4.888,40		4.888,40				4.888,40	4.888,40			98,75
0701	VENDA DE BENS	450,00												
070105	BENS INUTILIZADOS	100,00												
070110	DESPERDIÇOS, RESÍDUOS E REFUGOS	350,00												
07011001	SUCRIA	100,00												
07011099	OUTROS	250,00												
0702	SERVIÇOS	4.000,00		10,00		10,00				10,00	10,00			0,25
070209	SERVIÇOS ESPECÍFICOS DAS AUTARQUIAS	4.000,00		10,00		10,00				10,00	10,00			0,25
07020903	TRANSPORTES COLECTIVOS DE PESSOAS E MERCADORIAS	2.000,00		10,00		10,00				10,00	10,00			0,50
0702090302	TRANSPORTES ESCOLARES	1.000,00		10,00		10,00				10,00	10,00			1,00
0702090399	OUTROS	1.000,00												
07020999	OUTROS	2.000,00												
0703	RENDAS	500,00		4.878,40		4.878,40				4.878,40	4.878,40			975,00
070302	EDIFÍCIOS	500,00		4.878,40		4.878,40				4.878,40	4.878,40			975,00
07	Outras receitas correntes	6.300,00		1.125,50		1.125,50				1.125,50	1.125,50			17,87
08	OUTRAS RECEITAS CORRENTES	6.300,00		1.125,50		1.125,50				1.125,50	1.125,50			17,87
0801	OUTRAS	6.300,00		1.125,50		1.125,50				1.125,50	1.125,50			17,87
080199	OUTRAS	6.300,00		1.125,50		1.125,50				1.125,50	1.125,50			17,87
08019901	INDENIZACÕES POR DETERIORAÇÃO, ROUBO E EXTRAVIO	200,00												
08019902	INDENIZACÕES DE ESTRAGOS PROVOCADOS EM EQUIPAMENTO	500,00												
08019904	IVA INVERSÃO NA LIQUIDAÇÃO	500,00												
08019905	CONPARTICIPAÇÃO DE MERCADORES	100,00												
08019999	DIVERSAS	5.000,00		1.125,50		1.125,50				1.125,50	1.125,50			22,51
08	Receita de capital	9.400,00		7.300,00		7.300,00				7.300,00	7.300,00			77,66
09	Venda de bens de investimento	4.000,00		2.900,00		2.900,00				2.900,00	2.900,00			72,50
0901	VENDAS DE BENS DE INVESTIMENTO	4.000,00		2.900,00		2.900,00				2.900,00	2.900,00			72,50
0901	TERRENOS	3.000,00												
090110	FÁBRILAS	2.000,00												
090111	RESTO DO MUNDO- UNIC. EUROPEIA	1.000,00												
0904	OUTROS BENS DE INVESTIMENTO	1.000,00		2.900,00		2.900,00				2.900,00	2.900,00			290,00
090401	SOCIEDADES E QUASE-SOCIEDADES NÃO-FINANÇEIRAS	1.000,00		2.900,00		2.900,00				2.900,00	2.900,00			290,00
09040101	EQUIPAMENTO DE TRANSPORTE	1.000,00		2.900,00		2.900,00				2.900,00	2.900,00			290,00
09	Transferências e subsídios de capital	5.400,00		4.400,00		4.400,00				4.400,00	4.400,00			81,48
091	Transferências de capital	5.400,00		4.400,00		4.400,00				4.400,00	4.400,00			81,48
0911	Administrações Públicas	5.400,00		4.400,00		4.400,00				4.400,00	4.400,00			81,48
091111	Administração Central - Estado	1.000,00												
091111	Português													
10	TRANSFERÊNCIAS DE CAPITAL	1.000,00												
	Total :	132.454,45		125.991,60	3.789,46	125.891,30	3.789,46	3.789,46		122.102,84	122.102,84	100,50		62,19

Handwritten signatures and initials: AA, FG, Susa

DEMONSTRAÇÃO DE EXECUÇÃO ORÇAMENTAL DA RECEITA
FREGUESIA DE OLIVEIRA DO OURO

Pág. : 3
Ano : 2022

Período : 2022/01/01 2022/12/30 Desagregar : S Considerar o saldo da gerência anterior nas receitas liquidadas e cobradas : S

Euros

Classificação		Previsões corrigidas (1)	Receitas por cobrar de períodos anteriores (2)	Receitas liquidadas (3)	Liquidações anuladas (4)	Receitas cobradas brutas (5)	Reembolsos e Restituições		Receitas Cobradas Líquidas			Receita por cobrar no final do período (11)	Grau Exec. Orçamental		
Rubrica Económica	Designação						Entradas (6)	Pagos (7)	Períodos anteriores (8)	Período corrente (9)	Total (10) = (5)-(7)		Pers. Ant. (12)=(8) /101x100	Per. Corr. (13)=(9) /111x100	
1003	ADMINISTRAÇÃO CENTRAL	1.000,00													
100307	ESTABD- PARTICIPAÇÃO COMUNITÁRIA EM PROJECTOS CO-	1.000,00													
R9112	Administração Central - Outras entidades														
R9113	Segurança Social														
R9114	Administração Regional														
R9115	Administração Local	4.400,00		4.400,00		4.400,00			4.400,00	4.400,00				100,00	
10	TRANSFERÊNCIAS DE CAPITAL	4.400,00		4.400,00		4.400,00			4.400,00	4.400,00				100,00	
1005	ADMINISTRAÇÃO LOCAL	4.400,00		4.400,00		4.400,00			4.400,00	4.400,00				100,00	
100501	CONTINENTE	4.400,00		4.400,00		4.400,00			4.400,00	4.400,00				100,00	
10050101	MUNICÍPIOS	4.400,00		4.400,00		4.400,00			4.400,00	4.400,00				100,00	
R912	Exterior - U.E.														
R913	Outras														
R92	Subsídios de capital														
R10	Outras receitas de capital														
R11	Reposições não abatidas aos pagamentos	10,00													
15	REPOSIÇÕES NÃO ABATIDAS NOS PAGAMENTOS	10,00													
1501	REPOSIÇÕES NÃO ABATIDAS NOS PAGAMENTOS	10,00													
150101	REPOSIÇÕES NÃO ABATIDAS NOS PAGAMENTOS	10,00													
R12	Receita com ativos financeiros														
R13	Receita com passivos financeiros														
R14	Saldo da Gerência Anterior - Operações Orçamentais	37.823,33		37.823,33		37.823,33			37.823,33	37.823,33				100,00	
16	SALDO DA GERÊNCIA ANTERIOR	37.823,33		37.823,33		37.823,33			37.823,33	37.823,33				100,00	
1601	SALDO ORÇAMENTAL	37.823,33		37.823,33		37.823,33			37.823,33	37.823,33				100,00	
160101	NA POSSE DO SERVIÇO	37.823,33		37.823,33		37.823,33			37.823,33	37.823,33				100,00	
Total :		173.687,78		168.215,33	3.788,46	168.114,63	3.788,46	3.788,46	164.326,17	164.326,17	100,50			93,53	

[Handwritten signatures and initials]

DEMONSTRAÇÃO DE EXECUÇÃO ORÇAMENTAL DA DESPESA
FREGUESIA DE OLIVEIRA DO DURO

Pág.: 1
Ano: 2022

Período: 2022/01/01 2022/12/30 Desagregar: 5

Bases

Classificação		Despesas por pagar de períodos anteriores (1)	Dotações corrigidas (2)	Gativos / descativos (3)	Compromissos (4)	Obrigações (5)	Despesas pagas líquidas de reposições			Compromissos a transitar (9)=(4)-(5)	Obrigações por pagar (10)=(5)-(9)	Grau Exec. Orçamental	
Rubrica Orçânica Económica	Designação						Períodos anteriores (6)	Período corrente (7)	Total (8)=(6)+(7)			Pers. Ant. (11)=(6)/(12)=100	Per. Corr. (12)=(7)/(12)=100
	Despesa corrente	150,70	49.653,22		49.653,07	49.653,07	150,70	49.340,82	49.491,52	161,70	0,30	99,17	
01	Despesas com o pessoal	150,70	40.728,40		40.728,40	40.728,40	150,70	40.416,00	40.566,70	161,70	0,37	99,23	
011	Remunerações Certas e Permanentes	146,30	30.795,66		30.795,66	30.795,66	146,30	30.494,25	30.640,56	155,10	0,48	99,02	
02	JUNTA DE FREGUESIA	146,30	30.795,66		30.795,66	30.795,66	146,30	30.494,25	30.640,56	155,10	0,48	99,02	
01	DESPESAS COM O PESSOAL	146,30	30.795,66		30.795,66	30.795,66	146,30	30.494,25	30.640,56	155,10	0,48	99,02	
0101	REMUNERAÇÕES CERTAS E PERMANENTES	146,30	30.795,66		30.795,66	30.795,66	146,30	30.494,25	30.640,56	155,10	0,48	99,02	
010101	TITULARES DE ÓRGÃOS DE SOBERANIA E MEMBROS ÓRG. AUT.		8.673,96		8.673,96	8.673,96		8.673,96	8.673,96			100,00	
010104	PESSOAL DOS QUADROS- REGIME DO CONTRATO INDIVIDUAL	146,30	17.066,30		17.066,30	17.066,30	146,30	16.764,50	16.911,20	155,10	0,86	98,23	
01010401	PESSOAL EM FUNÇÕES	146,30	17.066,30		17.066,30	17.066,30	146,30	16.764,50	16.911,20	155,10	0,86	98,23	
0101040101	PESSOAL CONTRATADO A TERMO												
0101040101	PESSOAL EM FUNÇÕES												
010113	SUBSÍDIO DE REFEIÇÃO		2.235,40		2.235,40	2.235,40		2.235,40	2.235,40			100,00	
01011301	PESSOAL DOS QUADROS		2.235,40		2.235,40	2.235,40		2.235,40	2.235,40			100,00	
010114	SUBSÍDIOS DE FÉRIAS E DE ANUAL		2.820,00		2.820,00	2.820,00		2.820,00	2.820,00			100,00	
01011401	PESSOAL DOS QUADROS		2.820,00		2.820,00	2.820,00		2.820,00	2.820,00			100,00	
012	Abonos Variáveis ou Eventuais	4,40	4.109,08		4.109,08	4.109,08	4,40	4.096,08	4.102,48	6,60	0,11	99,73	
01	ADMINISTRAÇÃO LOCAL		708,50		708,50	708,50		708,50	708,50			100,00	
0102	ASSEMBLEIA DE FREGUESIA		708,50		708,50	708,50		708,50	708,50			100,00	
01	DESPESAS COM O PESSOAL		708,50		708,50	708,50		708,50	708,50			100,00	
0102	ABONOS VARIÁVEIS OU EVENTUAIS		708,50		708,50	708,50		708,50	708,50			100,00	
010213	OUTROS SUPLEMENTOS E PRÊMIOS		708,50		708,50	708,50		708,50	708,50			100,00	
01021302	OUTROS		708,50		708,50	708,50		708,50	708,50			100,00	
02	JUNTA DE FREGUESIA	4,40	3.400,18		3.400,18	3.400,18	4,40	3.389,18	3.393,58	6,60	0,13	99,68	
01	DESPESAS COM O PESSOAL	4,40	3.400,18		3.400,18	3.400,18	4,40	3.389,18	3.393,58	6,60	0,13	99,68	
0102	ABONOS VARIÁVEIS OU EVENTUAIS	4,40	3.400,18		3.400,18	3.400,18	4,40	3.389,18	3.393,58	6,60	0,13	99,68	
010202	ABONOS EXTRAORDINÁRIOS	4,40	664,40		664,40	664,40	4,40	653,40	657,80	6,60	0,66	98,34	
010204	AJUDAS DE CUSTO		2.735,78		2.735,78	2.735,78		2.735,78	2.735,78			100,00	
013	Segurança social		5.823,66		5.823,66	5.823,66		5.823,66	5.823,66			100,00	
02	JUNTA DE FREGUESIA		5.823,66		5.823,66	5.823,66		5.823,66	5.823,66			100,00	
01	DESPESAS COM O PESSOAL		5.823,66		5.823,66	5.823,66		5.823,66	5.823,66			100,00	
0103	SEGURANÇA SOCIAL		5.823,66		5.823,66	5.823,66		5.823,66	5.823,66			100,00	
010305	CONTRIBUIÇÕES PARA A SEGURANÇA SOCIAL		4.821,28		4.821,28	4.821,28		4.821,28	4.821,28			100,00	
01030502	SEGURANÇA SOCIAL PESSOAL REGIME CONTRATO TRAB. EM FUNÇÕES PÚBLICAS		4.821,28		4.821,28	4.821,28		4.821,28	4.821,28			100,00	
0103050202	SEGURANÇA SOCIAL - REGIME GERAL		4.821,28		4.821,28	4.821,28		4.821,28	4.821,28			100,00	
010309	SEGUROS		1.002,38		1.002,38	1.002,38		1.002,38	1.002,38			100,00	
01030901	SEGUROS DE ACIDENTES DE TRABALHO E DOENÇAS PROFissionais		1.002,38		1.002,38	1.002,38		1.002,38	1.002,38			100,00	
01030999	OUTROS												
02	Aquisição de bens e serviços		27.746,03		25.994,35	25.994,35		25.994,35	25.994,35			93,69	
02	JUNTA DE FREGUESIA		27.746,03		25.994,35	25.994,35		25.994,35	25.994,35			93,69	
02	AQUISIÇÃO DE BENS E SERVIÇOS		27.746,03		25.994,35	25.994,35		25.994,35	25.994,35			93,69	
0201	AQUISIÇÃO DE BENS		14.909,17		13.759,17	13.759,17		13.759,17	13.759,17			92,29	
020101	MATÉRIAS-PRIMAS E SUBSIDIÁRIAS		2.168,72		2.168,72	2.168,72		2.168,72	2.168,72			100,00	
020102	COMBUSTÍVEIS E LUBRIFICANTES		4.833,41		4.833,41	4.833,41		4.833,41	4.833,41			100,00	
02010201	GASOLINA		1.095,99		1.095,99	1.095,99		1.095,99	1.095,99			100,00	
02010202	GÁSÓLEO		3.682,93		3.682,93	3.682,93		3.682,93	3.682,93			100,00	
02010299	OUTROS		54,50		54,50	54,50		54,50	54,50			100,00	
020104	LIMPEZA E HIGIENE		77,23		77,23	77,23		77,23	77,23			100,00	
020107	VESTUÁRIO E ARTIGOS PESSOAIS		57,71		57,71	57,71		57,71	57,71			100,00	
020108	MATERIAL DE ESCRITÓRIO		219,74		219,74	219,74		219,74	219,74			100,00	
020110	PRODUTOS VENDIDOS NAS FARMÁCIAS												
020112	MATERIAL DE TRANSPORTE- PEÇAS		82,80		82,80	82,80		82,80	82,80			100,00	
020115	PRÊMIOS, CONCORDAÇÕES E OBRIGATÓRIAS		1.485,21		1.485,21	1.485,21		1.485,21	1.485,21			100,00	
020117	FERRAMENTAS E UTENSÍLIOS												
	Total :	150,70	49.653,22		49.653,07	49.653,07	150,70	49.340,82	49.491,52	161,70	0,30	99,17	

[Handwritten signatures and initials]

DEMONSTRAÇÃO DE EXECUÇÃO ORÇAMENTAL DA DESPESA
FREGUESIA DE OLIVEIRA DO DURO

Pág. : 2
Ano : 2022

Período : 2022/01/01 - 2022/12/30 Desagregar : S

Euros

Classificação	Despesas por pagar de períodos anteriores	Dotações corrigidas	Cativos / descativos	Compromissos	Obrigações	Despesas pagas líquidas de reposições			Compromissos a transitar	Obrigações por pagar	Grau Exec. Orçamental		
						Períodos anteriores	Período corrente	Total			Pers. Ant. (11)=(6)/ (12)=100	Per. Corr (12)=(7)/ (2)=100	
Rubrica Orçânica Económica	Designação	(1)	(2)	(3)	(4)	(5)	(6)	(7)	(8) = (6)+(7)	(9) = (4)-(5)	(10) = (5)-(9)	(11) = (6)/ (12) = 100	(12) = (7)/ (2) = 100
020120	MATERIAL DE EDUCAÇÃO, CULTURA E RECREIO		150,00										
020121	OUTROS BENS		5.834,35		4.834,35	4.834,35		4.834,35	4.834,35				82,86
0202	AQUISIÇÃO DE SERVIÇOS		12.235,86		12.235,18	12.235,18		12.235,18	12.235,18				95,51
020201	ENCARGOS DE INSTALAÇÕES		4.300,00		4.222,82	4.222,82		4.222,82	4.222,82				98,21
020203	CONSERVAÇÃO DE BENS		1.844,18		1.844,18	1.844,18		1.844,18	1.844,18				100,00
020209	COMUNICAÇÕES		967,33		967,33	967,33		967,33	967,33				100,00
020210	TRANSPORTES		20,50		20,50	20,50		20,50	20,50				100,00
020211	REPRESENTAÇÃO DOS SERVIÇOS		14,00		14,00	14,00		14,00	14,00				100,00
020212	SEGUROS		2.477,36		2.477,36	2.477,36		2.477,36	2.477,36				100,00
020213	DESLOCAÇÕES E ESTADAS		100,00										
020217	PUBLICIDADE		300,00		61,50	61,50		61,50	61,50				20,50
020219	ASSISTÊNCIA TÉCNICA												
020220	OUTROS TRABALHOS ESPECIALIZADOS		1.594,89		1.594,89	1.594,89		1.594,89	1.594,89				100,00
020222	SERVIÇOS DE SAÚDE		100,00										
020225	OUTROS SERVIÇOS		1.032,00		1.032,00	1.032,00		1.032,00	1.032,00				100,00
D3	Juros e outros encargos		219,70		219,70	219,70		219,70	219,70				100,00
02	JUNTA DE FREGUESIA		219,70		219,70	219,70		219,70	219,70				100,00
03	JURGS E OUTROS ENCARGOS		219,70		219,70	219,70		219,70	219,70				100,00
0306	OUTROS ENCARGOS FINANCEIROS		219,70		219,70	219,70		219,70	219,70				100,00
030601	SERVICIOS BANCARIOS		219,70		219,70	219,70		219,70	219,70				100,00
D4	Transferências e subsídios correntes		13.082,62		13.085,62	13.085,62		13.085,62	13.085,62				99,95
D41	Transferências correntes		13.082,62		13.085,62	13.085,62		13.085,62	13.085,62				99,95
D411	Administrações Públicas		342,97		342,97	342,97		342,97	342,97				97,99
D4111	Administração Central - Estado Português												
D4112	Administração Central - Outras entidades												
D4113	Segurança Social												
D4114	Administração Regional												
D4115	Administração Local		342,97		342,97	342,97		342,97	342,97				97,99
02	JUNTA DE FREGUESIA		342,97		342,97	342,97		342,97	342,97				97,99
04	TRANSFERÊNCIAS CORRENTES		342,97		342,97	342,97		342,97	342,97				97,99
0405	ADMINISTRAÇÃO LOCAL		342,97		342,97	342,97		342,97	342,97				97,99
040501	CONTINENTE		342,97		342,97	342,97		342,97	342,97				97,99
04050108	OUTROS		342,97		342,97	342,97		342,97	342,97				97,99
D412	Entidades do Setor Não Lucrativo		7.200,00		7.200,00	7.200,00		7.200,00	7.200,00				100,00
02	JUNTA DE FREGUESIA		7.200,00		7.200,00	7.200,00		7.200,00	7.200,00				100,00
04	TRANSFERÊNCIAS CORRENTES		7.200,00		7.200,00	7.200,00		7.200,00	7.200,00				100,00
0407	INSTITUIÇÕES SEM FINS LUCRATIVOS		7.200,00		7.200,00	7.200,00		7.200,00	7.200,00				100,00
040701	INSTITUIÇÕES SEM FINS LUCRATIVOS		7.200,00		7.200,00	7.200,00		7.200,00	7.200,00				100,00
04070101	DESPORTO E TEMPO LIVRE		1.100,00		1.100,00	1.100,00		1.100,00	1.100,00				100,00
04070102	I.P.S.S E ASSOCIAÇÕES		2.450,00		2.450,00	2.450,00		2.450,00	2.450,00				100,00
04070104	HUMANITARIAS												
04070104	OUTROS		3.650,00		3.650,00	3.650,00		3.650,00	3.650,00				100,00
D413	Famílias		5.542,65		5.542,65	5.542,65		5.542,65	5.542,65				100,00
02	JUNTA DE FREGUESIA		5.542,65		5.542,65	5.542,65		5.542,65	5.542,65				100,00
04	TRANSFERÊNCIAS CORRENTES		5.542,65		5.542,65	5.542,65		5.542,65	5.542,65				100,00
0401	FAMÍLIAS		5.542,65		5.542,65	5.542,65		5.542,65	5.542,65				100,00
040102	OUTRAS		5.542,65		5.542,65	5.542,65		5.542,65	5.542,65				100,00
04010201	CONTRATO EMPREGO - BOLSÁ		4.525,98		4.525,98	4.525,98		4.525,98	4.525,98				100,00
04010202	CONTRATO EMPREGO- INSEÇÃO		1.016,67		1.016,67	1.016,67		1.016,67	1.016,67				100,00
04010209	SUBSÍDIO												
04010209	OUTRAS												
D414	Outras												
D42	Subsídios Correntes												
D5	Outras despesas correntes		751,00		551,00	551,00		551,00	551,00				73,37
	Total :	150,00	81.766,78		80.028,07	80.028,07	150,00	79.715,67	79.866,37		161,70	0,18	97,47

Handwritten signatures and initials on the right margin, including a large signature that appears to be 'Susana'.



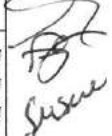
DEMONSTRAÇÃO DE EXECUÇÃO ORÇAMENTAL DA DESPESA
FREGUESIA DE OLIVEIRA DO DOURO

Pág. : 3
Ano : 2022

Período : 2022/01/01 2022/12/31 Desagregar : S

Euros

Classificação		Despesas por pagar de períodos anteriores (1)	Dotações corrigidas (2)	Cativos / desactivos (3)	Compromissos (4)	Obrigações (5)	Despesas pagas líquidas de reposições			Compromissos a transitar (9)=(4)-(5)	Correções por pagar (10)=(5)-(8)	Grau Exec. Orçamental	
Rubrica Orçânica Económica	Designação						Períodos anteriores (6)	Período corrente (7)	Total (8) = (6)+(7)			Per. Ant. (11)=(6)/(12)=100	Per. Corr. (12)=(7)/(12)=100
02	JUNTA DE FREGUESIA		751,00		551,00	551,00	551,00	551,00				73,37	
06	OUTRAS DESPESAS CORRENTES		751,00		551,00	551,00	551,00	551,00				73,37	
0602	DIVERSAS		751,00		551,00	551,00	551,00	551,00				73,37	
060201	IMPOSTOS E TAXAS		100,00										
06020101	IMPOSTOS E TAXAS PAGOS PELA AUTARQUIA		100,00										
060202	OUTRAS		651,00		551,00	551,00	551,00	551,00				84,64	
06020201	OUTRAS RESTITUIÇÕES		100,00										
06020205	OUTRAS		551,00		551,00	551,00	551,00	551,00				100,00	
	Despesa de capital		93.150,00		68.311,38	58.098,69	58.098,69	58.098,69	10.212,69			62,37	
06	Aquisição de bens de capital		93.150,00		68.311,38	58.098,69	58.098,69	58.098,69	10.212,69			62,37	
02	JUNTA DE FREGUESIA		93.150,00		68.311,38	58.098,69	58.098,69	58.098,69	10.212,69			62,37	
07	ACQUIÇÃO DE BENS DE CAPITAL		93.150,00		68.311,38	58.098,69	58.098,69	58.098,69	10.212,69			62,37	
0701	INVESTIMENTOS		93.150,00		68.311,38	58.098,69	58.098,69	58.098,69	10.212,69			62,37	
070104	CONSTRUÇÕES DIVERSAS		69.650,00		45.664,01	35.451,32	35.451,32	35.451,32	10.212,69			50,30	
07010405	PARQUES E GARDINS		1.500,00										
07010406	VIAÇÃO RURAL		45.150,00		56.857,21	35.451,32	35.451,32	35.451,32	1.405,69			78,52	
07010412	CEMITÉRIOS		23.000,00		8.806,80				8.806,80				
07010413	OUTROS												
070106	MATERIAL DE TRANSFERÊNCIAS		23.500,00		22.647,37	22.647,37	22.647,37	22.647,37				96,37	
07010602	OUTROS		23.500,00		22.647,37	22.647,37	22.647,37	22.647,37				96,37	
070107	EQUIPAMENTO DE INFORMÁTICA												
07	Transferências e subsídios de capital												
071	Transferências de capital												
0711	Administrações Públicas												
07111	Administração Central - Estado												
	Português												
07112	Administração Central - Outras entidades												
07113	Segurança Social												
07114	Administração Regional												
07115	Administração local												
0712	Entidades do Setor não Lucrativo												
0713	Famílias												
0714	Outras												
072	Subsídios de capital												
08	Outras despesas de capital												
09	Despesa com ativos financeiros												
10	Despesa com passivos financeiros												
	Total :	150,70	175.687,79		148.890,45	138.677,76	150,70	138.355,35	138.516,06	10.212,69	161,70	0,09	78,76

Handwritten signatures and initials:




Período : 2022/01/01 2022/12/31

Visualizar Contas s/ Mov. ? S

(Periodicidade Mensal / Período Dezembro)

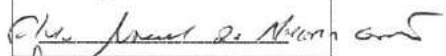
Euros

Designação	Passivo	Dívida Vencida		Intervalos de Antiguidade da dívida vencida (em dias) [C]				Exceções [D]	Pagamentos em atraso [E]=[2+3+4]+[D]	Total dívida por natureza da despesa		
		Curto prazo [A]	Médio/Longo prazo [B]	90 [1]	[90-180] [2]	[180-365] [3]	365 [4]			Curto prazo [F]=[A]+[C]	Médio/Longo prazo[G]=[B]	SOMA [H]=[F]+[G]
Despesas correntes	161,70	161,70								161,70		161,70
Despesas de pessoal	161,70	161,70								161,70		161,70
Remunerações certas e permanentes	155,10	155,10								155,10		155,10
Abonos variáveis ou eventuais	6,60	6,60								6,60		6,60
SS - Encargos com saúde												
ADSE e outros da AP												
Outros sectores fora da AP												
SS - Contribuições de segurança social												
CGR												
Segurança social - Regime geral												
Outras												
SS - Outras												
SS - Outras												
Aquisições de bens e serviços												
Aquisições de bens e serviços												
Juros e outros encargos												
Juros e outros encargos												
Transferências correntes												
Administrações públicas												
Outras transferências correntes												
Subsídios												
Subsídios												
Outras despesas correntes												
Outras despesas correntes												
Despesas de capital												
Aquisições de bens de capital												
Aquisições de bens de capital												
Transferências de capital												
Administrações Públicas												
Outras transferências de capital												
Aquisição de ativos financeiros												
Aquisição de ativos financeiros												
Reembolsos de passivos financeiros												
Reembolsos de passivos financeiros												
Outras despesas de capital												
Outras despesas de capital												
Total :	161,70	161,70								161,70		161,70

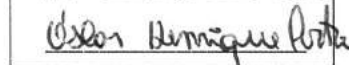
Handwritten signatures and initials:
 [Signature]
 [Signature]
 [Signature]
 [Signature]

ENTIDADE	OPERAÇÕES DE TESOURARIA						DATA	ANO	PAGINA
							2023/02/27	2022	1
JFOD	PERÍODO : 2022/01/01 a 2022/12/31								
CÓDIGO CONTA	TERCEIRO	DESIGNAÇÃO	SALDO DA GERÊNCIA ANTERIOR		MOVIMENTO ANUAL		SALDO PARA A GERÊNCIA SEGUINTE		
			DEVEDOR	CREADOR	DEBITO	CREDITO	DEVEDOR	CREADOR	
27		Outras contas a receber e a pagar			210,00	210,00			
27.8		Outros devedores e credores			210,00	210,00			
27.8.9		Outros			210,00	210,00			
27.8.9.1		Outros devedores			210,00	210,00			
27.8.9.1.9		Outros devedores-Outros			210,00	210,00			
27.8.9.1.9.1		Realizável até 12 meses			210,00	210,00			
27.8.9.1.9.1.2		Serviços e Fundos Autônomos			210,00	210,00			
27.8.9.1.9.1.2.9		Outros			210,00	210,00			
TOTAL ...					210,00	210,00			

Em 21 de Março de 2023


 Marcus Filipe Teixeira
 Marc Fátima José Félix

Em 22 de ABRIL de 2023


 Sônia Catarina Sousa Amaral
 Afredo Almeida Silva
 Flávia Fátima Correia
 Fernando Correia Botelho
 Susana Sofia Macedo Lourenço

ENTIDADE	RESUMO DIÁRIO DE TESOUREARIA Nº. 251	DATA	ANO	PÁGINA
JFOD	Data : 2022/12/30 (desconsideração dos depósitos a prazo)	2023/02/27	2022	1

[Handwritten signatures and initials]

CONTA	CV/BC	DESIGNAÇÃO	ANTERIOR		DO DIA		ACUMULADO		SALDO	
			DÉBITO	CRÉDITO	DÉBITO	CRÉDITO	DÉBITO	CRÉDITO	DEVEDOR	CREDORES
11		Caixa	7.038,71	6.781,73	100,00	60,00	7.138,71	6.841,73	296,98	
11.1		Caixa A	7.038,71	6.781,73	100,00	60,00	7.138,71	6.841,73	296,98	
	CX	CX - CAIXA	7.038,71	6.781,73	100,00	60,00	7.138,71	6.841,73	296,98	
12		Depósitos à ordem	163.305,92	136.430,65		1.362,14	163.305,92	137.792,79	25.513,13	
12.2		Depósitos bancários	163.305,92	136.430,65		1.362,14	163.305,92	137.792,79	25.513,13	
	0035/000024-2030	CGD	163.305,92	136.430,65		1.362,14	163.305,92	137.792,79	25.513,13	
TOTAL DE DISPONIBILIDADES			170.344,63	143.212,38	100,00	1.422,14	170.444,63	144.634,52	25.810,11	
SALDO GERÊNCIA			168.224,63	141.092,38	100,00	1.422,14	168.324,63	142.514,52	25.810,11	
DOTAÇÕES ORÇAMENTAIS			168.014,63	140.972,38	100,00	1.332,14	168.114,63	142.304,52	25.810,11	
DOTAÇÕES NÃO ORÇAMENTAIS			210,00	120,00		90,00	210,00	210,00		

RESUMO DOS FLUXOS DE CAIXA

ENTIDADE

JFOD

Freguesia Oliveira do Douro

ANO 2022

PAG. 1

Recebimentos			Pagamentos		
Saldo da gerência anterior		37.823,33	Despesas orçamentais		138.516,06
Execução orçamental	37.823,33		Correntes	80.417,37	
Operações de tesouraria ...			Capital	58.098,69	
Receitas orçamentais		126.502,84	Operações de tesouraria		210,00
Correntes	119.202,84		Saldo para a gerência seguinte ...		25.810,11
Capital	7.300,00		Execução orçamental	25.810,11	
Outras			Operações de tesouraria		
Operações de tesouraria		210,00	Total		164.536,17
Total		164.536,17			

Em 20 de Maio de 2023
 Carlos Filipe Teixeira
 Haverá intervenção de

Em 22 de ABRIL de 2023
 Sónia Catarina Souza Amaral
 Afonso Faria
 Fernando Augusto F. da S.
 Susana Sofia Macedo Loureiro

MAPA SÍNTESE DA RECONCILIAÇÃO BANCÁRIA

PERÍODO DE 2022/01/02 A 2022/12/31

Pág. 1

Instituição Bancária		Saldo do Extracto Bancário	Saldo Contabilístico	Observações
Banco	N.º de Conta			
0035 CGD	00002472030	27.122,71	25.513,13	
0035 CGD	00002472433			
		Total	25.513,13	

Handwritten notes and signatures on the right margin, including the name 'Rusei' at the bottom.

MAPA DE RECONCILIAÇÃO BANCÁRIA

PERÍODO DE 2022/01/02 A 2022/12/31

Banco: 0035 CAIXA GERAL DEPÓSITOS

Conta Nº : 00002472030

Pág. 1

Saldo do Extracto Bancário 27.122,71

Outras operações a subtrair

Tipo	Número	Data	Descrição	Observações	Valor
TS		2022/12/29	ALFREDO ARMANDO DA SILVA NOGUEIRA		83,40
TS		2022/12/29	Maria Emilia Tavares Teixeira Silva Cardoso		83,40
TS		2022/12/29	SÓNIA CATARINA SOUSA AMARAL		83,40
TS		2022/12/29	CARCOUTO COMBUSTIVEIS, LDA		506,57
TS		2022/12/29	Susana Sofia Macedo Loureiro		83,40
TS		2022/12/30	FIDELIDADE - COMPANHIA DE SEGUROS, S.A		769,41
				Total	(-) 1.609,58
					(=) 25.513,13

Handwritten signatures and initials on the right margin, including 'Susana' written vertically.

Período : 2022/01/01 2022/12/31

(Periodicidade Mensal / Período Dezembro)

Visualizar Contas s/ Mov. ? N

Euros

Rendimentos e Gastos	Notas	Datas	
		2022	2021
Fluxos de caixa das atividades operacionais			
Recebimentos de clientes		25.696,30	6.314,54
Pagamentos a fornecedores		-27.108,02	-47.200,48
Pagamentos ao pessoal		-40.566,70	-38.680,09
Pagamentos de transferências e subsídios		-12.742,65	-13.159,99
Caixa gerada pelas operações		-54.721,07	-92.726,02
Outros recebimentos/pagamentos		6.747,67	20.315,20
Fluxos de caixa das atividades operacionais (a)		-47.973,40	-72.410,82
Fluxos de caixa das atividades de investimento			
Pagamentos respeitantes a:			
Pagamentos - Ativos fixos tangíveis		-58.098,69	-36.773,98
Recebimentos provenientes de:			
Recebimentos - Transferências de capital		94.058,87	95.147,48
Fluxos de caixa das atividades de investimento (b)		35.960,18	58.373,50
Fluxos de caixa das atividades de financiamento			
Recebimentos provenientes de:			
Pagamentos respeitantes a:			
Fluxos de caixa das atividades de financiamento (c)			
Variação de caixa e seus equivalentes (a+b+c)		-12.013,22	-14.037,32
Efeito das diferenças de câmbio			
Caixa e seus equivalentes de caixa no início do pe		37.823,33	51.880,25
Caixa e seus equivalentes de caixa no fim do perio		25.810,11	37.823,33
CONCILIAÇÃO ENTRE CAIXA E SEUS EQUIVALENTES E SALDOS DA GERÊNCIA			
Caixa e seus equivalentes de caixa no início do período		37.823,33	51.880,25
Saldo da gerência anterior (SGA)		37.823,33	51.880,25
SGA De execução orçamental		37.823,33	51.880,25
SGA De operações de tesouraria			
Caixa e seus equivalentes de caixa no fim do período		25.810,11	37.823,33
Saldo para a gerência seguinte (SGS)		25.810,11	37.823,33
SGS De execução orçamental		25.810,11	37.823,33
SGS De operações de tesouraria			



 J. Sousa

VISUALIZAR REGISTOS S/ EXATIDÃO: N

Tipo de despesa	Disposições legais [1]	Finalidade [2]	Entidade beneficiária		Despesas Orçamentadas [4]	Despesas autorizadas [5]	Despesas pagas [6]	Despesas autorizadas e não pagas [7]=[5]-[6]	Devolução de transf. / subs. ocorrida no exercício [8]	Observações [9]
			NIF	Nome / Designação [3]						
Transferências correntes										
04050108 - OUTROS			50217482	ANAFRE	350,00	342,97	342,97			
04070101 - DESPORTO E TEMPOS LIVRES			50189507	CLUBE DESPORTIVO DE CINFÊES	1.100,00	100,00	100,00			
04070101 - DESPORTO E TEMPOS LIVRES			50189508	GRUPO DESPORTIVO DA CASA DO POVO DE OLIVEIRA DO DOURO	1.100,00	500,00	500,00			
04070101 - DESPORTO E TEMPOS LIVRES			51545210	ASSOCIAÇÃO RECREATIVA CULTURAL E DESPORTIVA DE BORGASAS	1.100,00	500,00	500,00			
04070103 - I.P.S.S. E ASSOCIAÇÕES HUMANITÁRIAS			50118663	ASSOCIAÇÃO HUMANITÁRIA DOS BOMBEIROS VOLUNTÁRIOS DE CINFÊES	2.450,00	250,00	250,00			
04070103 - I.P.S.S. E ASSOCIAÇÕES HUMANITÁRIAS			505553562	CENTRO SOCIAL E BEM ESTAR DE OLIVEIRA DO DOURO	2.450,00	750,00	750,00			
04070103 - I.P.S.S. E ASSOCIAÇÕES HUMANITÁRIAS			505553562	CENTRO SOCIAL E BEM ESTAR DE OLIVEIRA DO DOURO	2.450,00	1.250,00	1.250,00			
04070103 - I.P.S.S. E ASSOCIAÇÕES HUMANITÁRIAS			50730906	ASSOCIAÇÃO SOLIDARIEDADE SOCIAL DE ESPADAMEO	2.450,00	200,00	200,00			
04070104 - OUTROS			501428224	Fábrica de Igreja Paroquial Oliveira do Douro	3.450,00	2.500,00	2.500,00			
04070104 - OUTROS			501428224	Fábrica de Igreja Paroquial Oliveira do Douro	3.450,00	150,00	150,00			
04070104 - OUTROS			50473942	ASSOCIAÇÃO RECREATIVA DOS JOVENS DOS DESAMPARADOS	3.450,00	200,00	200,00			
04070104 - OUTROS			50473942	ASSOCIAÇÃO RECREATIVA DOS JOVENS DOS DESAMPARADOS	3.450,00	200,00	200,00			
04070104 - OUTROS			506954060	APOIO ASSOCIAÇÃO POR BORGASAS	3.450,00	200,00	200,00			
04070104 - OUTROS			51471855	QUOTIDIANIZADO - ASSOCIAÇÃO DESSPORTIVA	3.450,00	150,00	150,00			
04070104 - OUTROS			505765470	Associação Desportiva Cinfães a Correr	3.450,00	250,00	250,00			
04080201 - CONTRATO ENREGO - BOLSA			14149455	ACHÉIO SOPRES CARDOSO	4.525,98	4.525,98	4.525,98			
04080202 - CONTRATO ENREGO- INSCRIÇÃO SUBSÍDIO			14149455	ACHÉIO SOPRES CARDOSO	1.016,57	1.016,67	1.016,67			
Total transferências correntes					13.492,95	12.048,95	13.085,82	-1.016,87		
Transferências de capital										
Total transferências de capital										
Subsídios										
Total subsídios										

[Handwritten signatures and initials]
Suzana



FREGUESIA DE OLIVEIRA DO DOURO – CINFÃES

RELATÓRIO DE GESTÃO E PRESTAÇÃO DE CONTAS DE 2022

ENCERRAMENTO

O Presente relatório de gestão e documentos anexos, antecedem, devidamente numerado e rubricado, foi aprovado em reunião da Freguesia de Oliveira do Douro, que se realizou em 25 de **março** de 2023.

O Presidente da Junta de Freguesia

Elis Manuel de Almeida Ant.

O Secretário

Paulo Filipe Teixeira

O Tesoureiro

Alcino Santos Jesus Silva

APROVAÇÃO PELA ASSEMBLEIA DE FREGUESIA

O Relatório de Gestão que antecede foi presente e aprovado por UNANIMIDADE, da Assembleia de Freguesia, em sua sessão ordinária, realizada no dia 22 de abril de 2023, tendo todas as folhas e anexos sido rubricados pela mesa, que abaixo assinam.

O Presidente da Assembleia de Freguesia,

Osório Domingues Lobo

O 1.º Secretário

O 2.º Secretário

Susana Sofia Macedo Loureiro



FREGUESIA DE OLIVEIRA DO DOURO
MUNICÍPIO DE CINFÃES
CONT. N.º 506 780 910
Telefone e Fax 255 562 887

Declaração de responsabilidade

No âmbito do processo de prestação de contas da gerência de 01 de janeiro a 31 de dezembro de 2022, da Freguesia de Oliveira do Douro declaramos, sob compromisso de honra, enquanto titulares de órgãos responsáveis pela elaboração, aprovação e remessa das contas individual ao Tribunal de Contas que adotámos, fizemos aprovar e executar de forma continuada os princípios, normas e procedimentos contabilísticos e de controlo interno a que estamos vinculados por imperativo legal ou contratual e que garantem e asseguram, segundo o nosso conhecimento, a veracidade e sinceridade das respetivas demonstrações financeiras e a integralidade. Legalidade e regularidade das transações subjacentes, pelas quais assumimos a responsabilidade de que, designadamente:

- Não contêm erros ou omissões materialmente relevantes quanto à execução orçamental e de contabilidade de compromissos, à gestão financeira e patrimonial e, bem assim, ao registo de todas as operações e transações que relevem para o cálculo do défice e da dívida pública atendendo, nos termos aplicáveis, ao direito europeu de consolidação orçamental;
- Identificam completamente as partes em relação de dependência e registam os respetivos saldos e transações;
- Não omitem acordos quanto a instrumentos de financiamento direto ou indireto;
- Evidenciam com rigor e de forma adequada a dimensão, extensão e relevação contabilística dos passivos efetivos ou contingentes, designadamente os compromissos decorrentes de benefícios concedidos ao pessoal e aos membros dos órgãos sociais, bem como as responsabilidades decorrentes de litígios judiciais e extrajudiciais;
- Incluem os saldos de todas as contas bancárias no IGCP e/ou noutras instituições financeiras;
- Evidenciam que foram respeitadas as normas de contratação pública aplicável e cumprido pontual e tempestivamente todos os acordos e contratos com terceiros;
- Evidenciam que foram respeitadas as normas dos regimes de vinculação, de carreiras e remunerações dos trabalhadores que exercem funções públicas e do código do trabalho bem como observaram as incompatibilidades e limitações previstas aí, no estatuto de aposentação, no código contributivo da segurança social e em estatutos específicos, designadamente de carreiras especiais;
- Foram publicitadas de acordo com as disposições legais e comunicadas às entidades competentes.

Os responsáveis subscritores:

21 Novembro de 2023
A Junta de Freguesia

Elisabete Almeida de Almeida
Francisco Filipe Teixeira
Francisco António Jesus Fernandes

22 Abril de 2023
A Assembleia de Freguesia

Ursula Henriques Pórtas
Sónia Catarina Sousa Amaral
Alfredo Amador Silva dos Reis
Ilídio Escobar Cordeiro
Fernando Augusto Botelho Sousa
Susana Sofia Macedo Loureiro