



FREGUESIA DE OLIVEIRA DO DOURO – CINFAES

RELATÓRIO DE GESTÃO DA CONTA DE GERÊNCIA

PERÍODO

01-01-2021 A 31-12-2021





FREGUESIA DE OLIVEIRA DO DOURO – CINFÃES

RELATÓRIO DE GESTÃO E PRESTAÇÃO DE CONTAS DA JUNTA DE FREGUESIA DE OLIVEIRA DO DOURO

RELATÓRIO DE GESTÃO DO ANO DE 2021

O Executivo da Freguesia de Oliveira do Douro, de acordo com o nº 2, alínea b) do art.º 17º da Lei nº 169/99 de 18 de setembro, com as alterações introduzidas pela Lei nº 5-A/2002 de 11 de janeiro e dando cumprimento ao estabelecido no SNC-AP, apresenta o Relatório e os Documentos de Prestação de Contas relativas ao período de 01/01/2021 a 31/12/2021.

Na elaboração deste Relatório de Actividades e Contas de Gerência de 2021, tivemos como preocupação central apresentar um documento onde a informação nele contido fosse adequada para, de uma forma concreta, se possa aferir a gestão do Executivo da Freguesia e deste modo se possibilite uma correcta avaliação dos resultados e do grau de eficiência e eficácia.

Tentámos, por esse motivo ser os mais rigorosos possíveis na análise da realidade das atividades desenvolvidas, mesmo com os constrangimentos provocados ainda pela pandemia COVID-19.

Durante o ano de 2021, foi dado apoio a um conjunto de actividades levadas a efeito pelas Jardins de Infâncias e Escolas do 1º C.E.B, Colectividades e Instituições da Freguesia, assim como concretizámos diversas obras que melhoraram a qualidade de vida da população da nossa Freguesia e preservando o património da mesma.

Procurámos, assim, gerir eficientemente os meios financeiros, materiais e humanos que tivemos à disposição.

A percentagem de execução orçamental da receita foi de **91,33%** e da despesa de **86,40%**. Os nossos princípios de atuação baseiam-se no nosso programa eleitoral e na nossa política autárquica:

- PROXIMIDADE que nos leva a prestar uma maior atenção à resolução dos problemas dos nossos cidadãos.
- RIGOR, REALISMO E TRANSPARÊNCIA que nos tem orientado para servir, o melhor possível, os nossos cidadãos através de uma criteriosa aplicação dos meios colocados à nossa disposição.
- QUALIDADE dos serviços prestados a todos os utentes.

Handwritten signatures and initials in the top right corner, including a large 'R' and several illegible signatures.



FREGUESIA DE OLIVEIRA DO DOURO - CINFÃES

[Handwritten signatures and initials]
Susana *[Signature]*

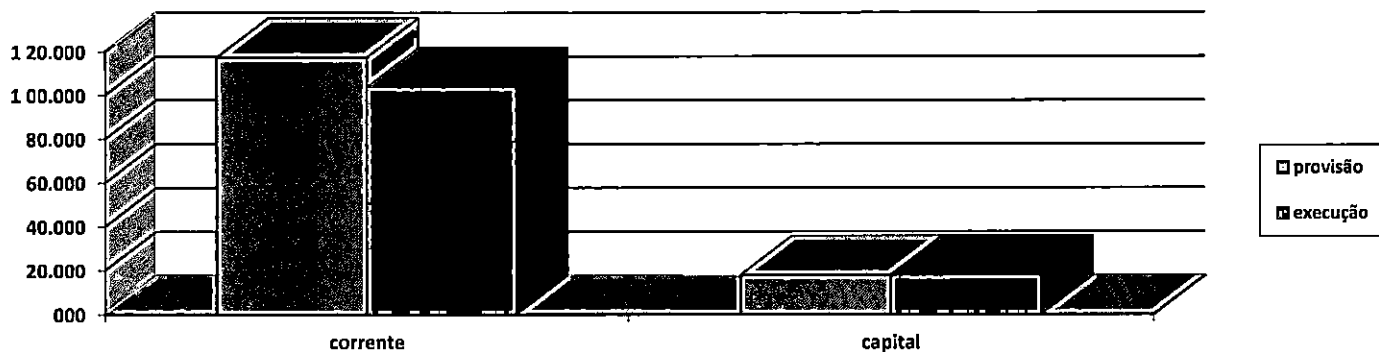
EXECUÇÃO ORÇAMENTAL

A execução orçamental foi cumprida de acordo com o plano inicial e respetivas retificações aprovadas oportunamente pelo executivo.

RECEITAS

PREVISÃO	EXECUÇÃO
Correntes - 117.358,18	103.743,49
Capital - 18.033,73	18.033,73
Total - 135.391,91	121.777,22

Assim, as Receitas Correntes tiveram uma execução de cerca de **88,40%**.



DESPESA

PREVISÃO	EXECUÇÃO
Correntes - 93.074,18	92.874,28
Capital - 63.967,73	42.959,86
Total - 157.041,91	135.834,14

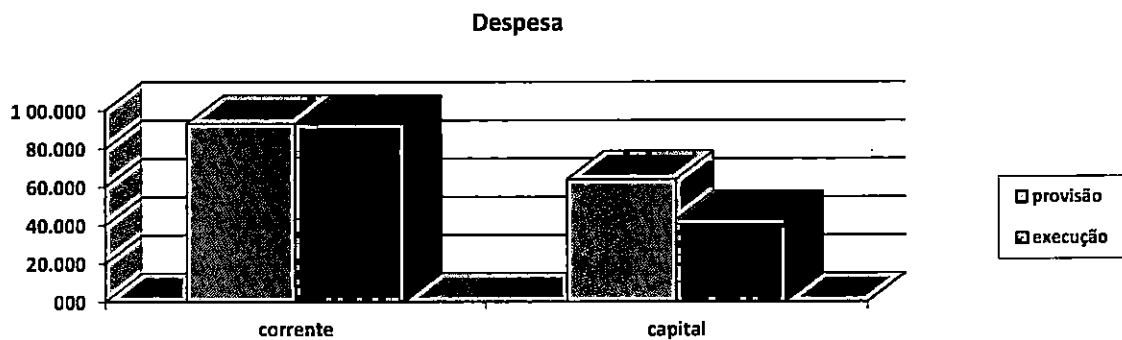


FREGUESIA DE OLIVEIRA DO DOURO – CINFÃES

Considerando as despesas verifica-se que a percentagem da execução orçamental é relativamente às Despesas Correntes de cerca de **59,14 %** e às Despesas de Capital em cerca de **27,36%**.

[Handwritten signatures and initials]
Susana

DESAGREGAÇÃO ORÇAMENTAL DA RECEITA



RECEITAS CORRENTES

As receitas correntes, de forma descendente, desagregaram-se do seguinte Modo:

Fundo de Financiamento das Freguesias – 36.234,55€

Administração Central – 10.459,47€

IEFP – 5.966,21€

Município de Cinfães – 44.768,72€

Taxas Diversas – 2.409,04€

Serviços Diversos – 400,00€

Venda de Bens corrente – 3.505,50€

RECEITAS DE CAPITAL

Venda de Bens - 750,00€

Município de Cinfães – 17.283,73€

De referir que na receita corrente o F.F.F. representa cerca de **29,75%**, e as transferências do Município de Cinfães representa **50,96%**, IEFP – **4,89%**, Administração Central – 8.60% sendo a receita própria da Junta de Freguesia **5,80%**.



FREGUESIA DE OLIVEIRA DO DOURO – CINFÃES

Handwritten signatures and initials in the top right corner, including a large '7' and the name 'Susana'.

DESPESAS CORRENTES

As despesas correntes, de forma descendente, desagregaram-se do seguinte modo:

Despesas com o Pessoal – 38.680,09€

Aquisição de Bens e Serviços – 38.695,28€

Juros e outros encargos - 203,45€

Transferências Correntes – 13.430,36€

Outras Despesas – 1.865,10€

A Despesa corrente foi efetuada no valor de 92.874,28€, de referir que as despesas com o pessoal representam cerca de **41,65%** do total das despesas correntes.

DESPESAS DE CAPITAL

Aquisição de Bens de Capital – 42.959,33€

A despesa de capital foi efetuada no valor de € 42.959,33€ e representa cerca de **31,63%** do total da despesa executada.

ATIVIDADES DESENVOLVIDAS INTERVENÇÃO SOCIAL

- Apoio a Associações Humanitárias e de Solidariedade

EDUCAÇÃO, CULTURA E DESPORTO

- Apoio financeiro às diversas Associações e Coletividades da Freguesia nas suas atividades culturais e desportivas.

REDE VIÁRIA

- Reparções de Caminhos e Estradões da Freguesia
- Limpeza de Valetas Estradas Municipais e Caminhos da Freguesia
- Caminho da Barroca (1.ª fase)
- Caminhos de Quintela e Paço
- Alargamento e Calcetamento Caminho Calçada da Bouça
- Reparação Caminho da Cerca
- Calcetamento/Requalificação Caminho de Paço
- Calcetamento caminho Carvalhal (1.ª fase)



FREGUESIA DE OLIVEIRA DO DOURO – CINFÃES

[Handwritten signatures and initials]
Susana
FC


CONCLUSÃO:

A Freguesia de Oliveira do Douro depende exclusivamente das Transferências do Fundo de Financiamento de Freguesias e do apoio da Câmara Municipal para realizar as necessidades da sua população, uma vez que, as receitas próprias como se pode verificar, apesar de manterem, não poderiam de forma alguma satisfazer as muitas carências que a freguesia tem.

O Presidente da Junta de Freguesia,

João José de Almeida Correia

Junta de Freguesia de Oliveira do Douro Ano: 2021



CARACTERIZAÇÃO DA ENTIDADE

Identificação da Entidade		
1.1. Endereço Postal		
Designação: FREGUESIA DE OLIVEIRA DO DOURO Morada: OLIVEIRA DO DOURO Concelho: CINFÃES Nº de Identificação Fiscal: 506780910 Telefone: 255562887 Fax: 255562887 Email:		
Regime Financeiro: SNC-AP		
1.2. Número de Eleitores		
Mais de 20.000 eleitores	<input type="checkbox"/>	
Mais de 10.000 e menos de 20.000 eleitores	<input type="checkbox"/>	
Mais de 5.000 e menos de 10.000 eleitores	<input type="checkbox"/>	
Menos de 5.000 eleitores	<input checked="" type="checkbox"/>	
2. Legislação		
Data de Constituição: Publicado no D. R. de:		
3. Estrutura Organizacional		
Tem órgãos de natureza consultiva	<input type="checkbox"/>	
Tem órgãos de fiscalização	<input type="checkbox"/>	
Organograma actualizado	<input type="checkbox"/>	
4. Descrição Sumária das Actividades		
Actividades desenvolvidas no âmbito da lei, com vista a prossecução dos interesses próprios da população residente na respectiva circunscção administrativa.		

CONCELHO DE CINFÃES		RELAÇÃO NOMINAL DOS RESPONSÁVEIS		
Designação da Entidade		FREGUESIA DE OLIVEIRA DO DOURO		
Gerência		ANO FINANCEIRO DE 2021 (01/01/2021 a 31/12/2021)		
Nome	Situação na entidade	Remuneração Auferida (a)	Período de Responsabilidade	Morada
Telmo Manuel Almeida Osório	Presidente	3 306,96	01/01/2021 a 31/12/2021	Mouriz - Paredes
Marcos Filipe Teixeira	Secretário	2 645,52	01/01/2021 a 31/12/2021	Oliveira - Cinfães
Maria Fátima Jesus Ferreira	Tesoureiro	2 645,52	01/01/2021 a 31/12/2021	Cruz Bouças - Cinfães --
O Tesoureiro,				

ÓRGÃO EXECUTIVO

EM 26 DE Junho DE 2022

Telmo Manuel Almeida Osório
Marcos Filipe Teixeira
Maria Fátima Jesus Ferreira

ÓRGÃO DELIBERATIVO

EM 16 DE Abril DE 2022

Arturo Almeida Silva
Mário Escobar Cordeiro
João Augusto Matias Pereira
Orlando Henrique Lobo
Sónia Catarina Sousa Amândo
Luísa Alice Gomes
Susana Sofia Mercedes Loureiro
Fernando Augusto Botelho Sousa

Periodicidade : Mensal
 Período : Setembro

DREX - DEMONSTRAÇÃO ORÇAMENTAL DA RECEITA
 JPOB

[Handwritten signatures and initials]

Período : 2021/01/01 - 2021/12/31 Visualizar Contas s/ Mov. P.M. Resumidas : 3

Rubrica	Designação	Previsões corrigidas	Previsões por liquidar	Receitas por cobrar de períodos anteriores	Receitas líquidas	Liquidações anuais	Receitas cobradas breves	Reembolsos e Restituições		Receitas Cobradas Líquidas			Recebimentos diferidos	Receita por cobrar no final do período	Liquidações de períodos futuros					
								Emitidas	Pagos	Períodos anteriores	Período corrente	Total			(m1)	(m2)	(m3)	(m4)	Períodos seguintes	
020902	Receitas Atividade dos Aposentados																			
020903	Receitas Atividade da Melhoria																			
0206	Segurança social																			
0207	Instituições sem fins lucrativos																			
0208	Famílias																			
0209	Resto de mês																			
07	Venda de bens e serviços correntes	7.450,40	7.450,40		400,00		400,00				400,00	400,00								
0701	Venda de bens	450,40	450,40																	
070105	Bens inutilizados	100,00	100,00																	
070106	Mercedarias																			
070110	Parqueamentos, residências e estuques	350,40	350,40																	
07011001	Sucata	100,00	100,00																	
07011005	Outros	250,40	250,40																	
070111	Preços aceitos e intermediários																			
0702	Serviços	7.000,00	6.850,00		400,00		400,00				400,00	400,00								
070201	Serviços sociais, recreativos, culturais e de desporto																			
07020102	Serviços recreativos																			
07020103	Serviços culturais																			
070209	Serviços específicos das organizações	7.000,00	6.850,00		400,00		400,00				400,00	400,00								
07020901	Transportes colectivos de pessoas e mercadorias	3.000,00	2.850,00		400,00		400,00				400,00	400,00								
0702090300	Transportes escolares	2.000,00	1.850,00		400,00		400,00				400,00	400,00								
0702090309	Círculos	1.000,00	1.000,00																	
07020905	Colégios	2.000,00	2.000,00																	
07020909	Outros	2.000,00	2.000,00																	
0703	Receitas																			
08	Outras receitas correntes	6.300,00	2.794,50		3.505,50		3.505,50				3.505,50	3.505,50								
0801	Outras	6.300,00	2.794,50		3.505,50		3.505,50				3.505,50	3.505,50								
080109	Outras	6.300,00	2.794,50		3.505,50		3.505,50				3.505,50	3.505,50								
08010901	Indemnizações por deterioração, custo e extranjo de bens patrimoniais	200,00	200,00																	
08010902	Indemnizações de estragos provocados por outros na viaturas ou em quaisquer outros equipamentos pertencentes às autarquias locais	500,00	500,00																	
08010904	IVA Inversão de liquidação	500,00	500,00																	
08010909	Diversas	5.100,00	1.594,50		3.505,50		3.505,50				3.505,50	3.505,50								
0802	Subsídios																			
080201	ACTIVITA CAPITAL	10.000,00	10.000,00		10.000,00		10.000,00				10.000,00	10.000,00								
08	Venda de bens de investimento	750,00	750,00		750,00		750,00				750,00	750,00								
0801	Terrenos	750,00	750,00		750,00		750,00				750,00	750,00								
080110	Famílias	750,00	750,00		750,00		750,00				750,00	750,00								
0802	Edificações																			
0803	Edifícios																			
0804	Outros bens de investimento																			
080101	Sociedades e quase-sociedades não financeiras																			
080102	Sociedades financeiras																			
080103	Administração Pública - Administração central - Estado																			
080104	Administração Pública - Administração central - Serviços e funções anexas																			
	Total :	118.101,11	13.014,05		104.453,45		104.453,45				104.453,45	104.453,45								

[Handwritten signature]
 Lusiana
 [illegible]

Periodicidade : Mensal
 Período : Setembro

DOEC - DEMONSTRAÇÃO ORÇAMENTAL DA GESTÃO
 JORN

Pág. 18
 9
 Puros

Período : 2021/01/01 - 2021/12/31 Visualizar Contas s/ Mov. ? W Reordenados : 5

Matrícula	Designação	Previsões corrigidas	Previsões por liquidar	Receitas por cobrar de períodos anteriores	Receitas líquidas	Liquidações realizadas	Receitas cobradas antes	Resolvidos e Restituições		Receitas Cobradas Líquidas			Recebimentos diferidos	Receita por cobrar no final do período	Liquidações de períodos futuros					
								Débitos	Créditos	Períodos anteriores	Período corrente	Total			(n+1)	(n+2)	(n+3)	(n+4)	Períodos seguintes	
090105	Administração Pública - Administração regional																			
090106	Administração Pública - Administração local - Contínuo																			
090107	Administração Pública - Administração local - Respostas Antecipadas																			
090108	Administração Pública - Segurança social																			
090109	Instituições sem fins lucrativos - Famílias																			
090111	Resto do mundo - União Europeia																			
090112	Resto do mundo - Países terceiros e organizações internacionais																			
10	Transferências de capital	17.203,73			17.203,73		17.203,73				17.203,73	17.203,73								
1001	Sociedades e para-sociedades não financeiras																			
100101	Públicas																			
1002	Sociedades financeiras																			
1003	Administração central																			
100301	Estado																			
100302	Serviços e fundos autónomos																			
1004	Administração regional																			
1005	Administração local	17.203,73			17.203,73		17.203,73				17.203,73	17.203,73								
100501	Comarcas	17.203,73			17.203,73		17.203,73				17.203,73	17.203,73								
10050101	Municípios	17.203,73			17.203,73		17.203,73				17.203,73	17.203,73								
100502	Região Autónoma dos Açores																			
100503	Região Autónoma da Madeira																			
1006	Segurança social																			
1007	Instituições sem fins lucrativos - Famílias																			
1009	Resto do mundo																			
11	Ativos financeiros																			
1101	Depósitos, certificados de depósito e prorrogação																			
1102	Títulos a curto prazo																			
1103	Títulos a médio e longo prazos																			
1104	Derivados financeiros																			
1105	Expósitos a curto prazo																			
110501	Administração Pública - Administração local - Respostas Antecipadas																			
1106	Expósitos a médio e longo prazos																			
110601	Administração Pública - Administração local - Respostas Antecipadas																			
1109	Ações e outras participações																			
110901	Cartões de participação																			
1111	Outros ativos financeiros																			
12	Passivos financeiros																			
1201	Depósitos, certificados de depósito e prorrogação																			
1202	Títulos a curto prazo																			
1203	Títulos a médio e longo prazos																			
1204	Derivados financeiros																			
1205	Expósitos a curto prazo																			
1206	Expósitos a médio e longo prazos																			
	Total :	135.391,51	13.610,45		121.777,22		121.777,22				121.777,22	121.777,22								

Luciana Fogaça

Periodicidade : Mensal
 Período : Setembro

DRE - DEMONSTRAÇÃO ORÇAMENTAL DA RECEITA
 JUD

Assinatura: [Handwritten Signature]
 Nº: [Handwritten Number]
 Data: [Handwritten Date]

Período : 2021/01/01 - 2021/12/31 Visualizar Contas s/ Mov. P M Anulados : 0

Bases

Rubrica	Descrição	Previsões corrigidas	Previsões por liquidar	Debitos por cobrar de períodos anteriores	Receitas líquidas	Liquidações anuais	Receitas cobradas brutas	Recebíveis e Restituições		Receitas Cobradas Líquidas			Recebimentos diferidos	Receita por cobrar no final do período	Liquidações de períodos futuros					
								Debitos	Pagos	Períodos anteriores	Período corrente	Total			(n+1)	(n+2)	(n+3)	(n+4)	Períodos seguintes	
12101	Sociedades e firmas - sociedades não financeiras																			
1247	Outros passivos financeiros																			
13	Outras receitas de capital																			
1301	Outras																			
14	Recursos próprios comunitários																			
1401	Recursos próprios comunitários RECURSOS PRÓPRIOS	21.650,00			21.650,00		21.650,00				21.650,00	21.650,00								
15	Respostas não obtidas nos pagamentos																			
1501	Respostas não obtidas nos pagamentos																			
16	Saldo da exercícios anterior	21.650,00			21.650,00		21.650,00				21.650,00	21.650,00								
1601	Saldo exercícial	21.650,00			21.650,00		21.650,00				21.650,00	21.650,00								
180101	Na posse do serviço	21.650,00			21.650,00		21.650,00				21.650,00	21.650,00								
Total :		157.040,51	13.610,45		143.427,22		143.427,22				143.427,22	143.427,22								

Assinatura: [Handwritten Signature]

RECAPITULATIF DES REVENUS

Handwritten notes and signatures at the bottom left of the page.

N°	Description	Revenus		N°	Description	Revenus	
		Montant	Code			Montant	Code
1	Revenus de l'Etat	1.000,00	100	1	Revenus de l'Etat	1.000,00	100
2	Revenus des collectivités locales	2.000,00	200	2	Revenus des collectivités locales	2.000,00	200
3	Revenus des entreprises	3.000,00	300	3	Revenus des entreprises	3.000,00	300
4	Revenus des particuliers	4.000,00	400	4	Revenus des particuliers	4.000,00	400
5	Revenus des autres personnes physiques	5.000,00	500	5	Revenus des autres personnes physiques	5.000,00	500
6	Revenus des autres personnes morales	6.000,00	600	6	Revenus des autres personnes morales	6.000,00	600
7	Revenus des autres personnes physiques et morales	7.000,00	700	7	Revenus des autres personnes physiques et morales	7.000,00	700
8	Revenus des autres personnes physiques et morales	8.000,00	800	8	Revenus des autres personnes physiques et morales	8.000,00	800
9	Revenus des autres personnes physiques et morales	9.000,00	900	9	Revenus des autres personnes physiques et morales	9.000,00	900
10	Revenus des autres personnes physiques et morales	10.000,00	1000	10	Revenus des autres personnes physiques et morales	10.000,00	1000

Total des revenus : 50.000,00

Período : 2021/01/01 2021/12/31

Euros

RUBRICA	RECEBIMENTOS / PAGAMENTOS	FONTES DE FINANCIAMENTO (n)						2020
		R P	R G	U E	EMPR	F. ALHEIOS	TOTAL	
RA01	Saldo de gerência anterior	51.880,25					51.880,25	35.896,73
RI01	Operações orçamentais [1]	51.880,25					51.880,25	35.754,28
RI02	Devolução do saldo oper. orçamentais							
RI04	Recebimento do saldo devolvido por terceiras entidades							142,45
RI03	Operações de tesouraria [A]							119.070,38
RA02	Receita corrente	103.743,49					103.743,49	119.070,38
R1	Receita fiscal							
R1.1	Impostos diretos							
R1.2	Impostos indiretos							
R2	Contribuições para sistemas de proteção social e subsistemas de saúde							
R3	Taxas, multas e outras penalidades	2.409,04					2.409,04	3.871,20
R4	Rendimentos de propriedade							
R5	Transferências e subsídios correntes	97.428,95					97.428,95	111.482,42
R5.1	Transferências correntes	97.428,95					97.428,95	111.482,42
R5.1.1	Administrações Públicas	97.428,95					97.428,95	111.482,42
R5.1.1.1	Administração Central - Estado	46.694,02					46.694,02	45.583,17
R5.1.1.2	Português Administração Central - Outras entidades	5.966,21					5.966,21	13.213,36
R5.1.1.3	Segurança Social							
R5.1.1.4	Administração Regional							
R5.1.1.5	Administração Local	44.768,72					44.768,72	52.685,89
R5.1.2	Exterior - U E							
R5.1.3	Outras							
R5.2	Subsídios correntes							
R6	Venda de bens e serviços	400,00					400,00	580,00
R7	Outras receitas correntes	3.505,50					3.505,50	3.136,76
RA03	Receita de capital	18.033,73					18.033,73	3.000,00
R8	Venda de bens de investimento	750,00					750,00	3.000,00
R9	Transferências e subsídios de capital	17.283,73					17.283,73	
R9.1	Transferências de capital	17.283,73					17.283,73	
R9.1.1	Administrações Públicas	17.283,73					17.283,73	
R9.1.1.1	Administração Central - Estado							
R9.1.1.2	Português Administração Central - Outras entidades							
R9.1.1.3	Segurança Social							
R9.1.1.4	Administração Regional							
R9.1.1.5	Administração Local	17.283,73					17.283,73	
R9.1.2	Exterior - U E							
R9.1.3	Outras							
R9.2	Subsídios de capital							
R10	Outras receitas de capital							
RA04	Receita efetiva [2]	121.777,22					121.777,22	122.070,38
R11	Reposições não abatidas aos pagamentos							
RA05	Receita não efetiva [3]							
R12	Receita com ativos financeiros							
R13	Receita com passivos financeiros							
RA06	Soma [4]=[1]+[2]+[3]	173.657,47					173.657,47	157.824,66
ROT1	Operações de tesouraria [B]							
DA01	Despesa corrente	92.874,28					92.874,28	96.745,06
D1	Despesas com o pessoal	38.680,09					38.680,09	36.840,34
D1.1	Remunerações Certas e Permanentes	29.417,35					29.417,35	28.222,63

* Os pagamentos, recebimentos, assim como os saldos deverão estar discriminados de acordo com os grupos de fontes de financiamento.

Período : 2021/01/01 2021/12/31

Euros

RUBRICA	RECEBIMENTOS / PAGAMENTOS	FONTES DE FINANCIAMENTO (n)						2020
		R P	R G	U E	EMPR	F. ALHEIOS	TOTAL	
D1.2	Abonos Variáveis ou Eventuais	3.368,02					3.368,02	2.952,69
D1.3	Segurança social	5.894,72					5.894,72	5.665,02
D2	Aquisição de bens e serviços	38.695,28					38.695,28	33.330,54
D3	Juros e outros encargos	203,45					203,45	212,20
D4	Transferências e subsídios correntes	13.430,36					13.430,36	25.081,53
D4.1	Transferências correntes	13.430,36					13.430,36	25.081,53
D4.1.1	Administrações Públicas	270,37					270,37	
D4.1.1.1	Administração Central - Estado Português							
D4.1.1.2	Administração Central - Outras entidades							
D4.1.1.3	Segurança Social							
D4.1.1.4	Administração Regional							
D4.1.1.5	Administração Local	270,37					270,37	
D4.1.2	Entidades do Setor Não Lucrativo	6.000,00					6.000,00	3.060,00
D4.1.3	Famílias	7.159,99					7.159,99	22.021,53
D4.1.4	Outras							
D4.2	Subsídios Correntes							
D5	Outras despesas correntes	1.865,10					1.865,10	1.280,45
DA02	Despesa de capital	42.959,86					42.959,86	9.199,35
D6	Aquisição de bens de capital	42.959,86					42.959,86	9.199,35
D7	Transferências e subsídios de capital							
D7.1	Transferências de capital							
D7.1.1	Administrações Públicas							
D7.1.1.1	Administração Central - Estado Português							
D7.1.1.2	Administração Central - Outras entidades							
D7.1.1.3	Segurança Social							
D7.1.1.4	Administração Regional							
D7.1.1.5	Administração Local							
D7.1.2	Entidades do Setor não Lucrativo							
D7.1.3	Famílias							
D7.1.4	Outras							
D7.2	Subsídios de capital							
D8	Outras despesas de capital							
DA03	Despesa efetiva [5]	135.834,14					135.834,14	105.944,41
DA04	Despesa não efetiva [6]							
D9	Despesa com ativos financeiros							
D10	Despesa com passivos financeiros							
DA05	Soma [7]=[5]+[6]	135.834,14					135.834,14	105.944,41
DOT1	Operações de tesouraria [C]							142,45
DA06	Saldo para a gerência seguinte	37.823,33					37.823,33	51.880,25
DA07	Operações orçamentais [8] = [4]-[7]	37.823,33					37.823,33	51.880,25
DA08	Operações de tesouraria [D]=[A]+[B]-[C]							
DA09	Saldo global [2] - [5]	-14.056,92					-14.056,92	16.125,97
DA10	Despesa primária	135.630,69					135.630,69	105.732,21
DA11	Saldo corrente	10.869,21					10.869,21	22.325,32
DA12	Saldo de capital	-24.926,13					-24.926,13	-6.199,35
DA13	Saldo primário	-13.853,47					-13.853,47	16.338,17
DA14	Receita total [1] + [2] + [3]	173.657,47					173.657,47	157.824,66
DA15	Despesa total [5] + [6]	135.834,14					135.834,14	105.944,41

* Os pagamentos, recebimentos, assim como os saldos deverão estar discriminados de acordo com os grupos de fontes de financiamento.

Identificação do Objetivo: CLASSIFICAR FUNCIONAL
 Tipo de Plano: CENÁRIOS ORÇÃO DO PLANO
 Tipo de Dotação: DOTAÇÕES CORRELADAS
 Tipo de rubrica: RUBRICA ORÇAMENTAL

Período: 2021/01/01 2021/12/31

Dados

Objetivo	Número do projeto	Designação do projeto	Rubrica	Forma de realização	Grupo de fontes de financiamento				Datas		Montante previsto			Montante executado		Nível de execução financeira anual %	Nível de execução financeira global %		
					1 6	2 P	0 5	0 8 P	Início	Fim	Ano	Ano seguinte	Total	Anos anteriores	Ano			Total	
(1)	Código Ano Tipo Número (2)	(3)	(4)	(5)	(6)	(7)	(8)	(9)	(10)	(11)	(12)	(13)	(14)=(12)+(13)	(15)	(16)	(17)=(15)+(16)	(18)	(19)	
1.		Funções gerais				4.501,43					4.501,43	49.850,00	54.351,43		4.405,27	1.015,27	97,88	8,16	
1.1.		Serviços gerais de administração pública				2.201,43					2.201,43	41.450,00	43.651,43		2.106,25	2.106,25	95,84	4,60	
1.1.1.		Administração geral				2.201,43					2.201,43	41.450,00	43.651,43		2.106,25	2.106,25	95,84	4,60	
1.1.1.1.		Edifícios				750,00					750,00	6.950,00	7.700,00		636,82	636,82	87,58	8,53	
1.1.1.1.1.	01	2021 1 1		OUTRA		750,00			2021/01/02	2025/12/31	750,00	1.800,00	2.550,00		636,82	636,82	87,58	37,53	
1.1.1.1.2.	02	2021 1 2		OUTRA					2021/01/02	2025/12/31		350,00	350,00						
1.1.1.1.3.	03	2021 1 22		OUTRA					2021/01/02	2025/12/31		100,00	100,00						
1.1.1.1.4.	05	2021 1 4		OUTRA					2021/01/02	2022/12/31		100,00	100,00						
1.1.1.1.5.	06	2021 1 6		OUTRA					2021/01/02	2025/12/31		4.000,00	4.000,00						
1.1.1.2.		Material de transporte				1.001,43					1.001,43	35.500,00	36.501,43		1.001,43	1.001,43	100,00	2,65	
1.1.1.2.1.	01	2021 1 3		OUTRA		1.001,43			2021/01/02	2025/12/31		8.000,00	9.001,43		1.001,43	1.001,43	100,00	11,52	
1.1.1.2.2.	02	2021 1 5		OUTRA					2021/01/02	2025/12/31		11.500,00	11.500,00						
1.1.1.2.3.	04	2021 1 6		OUTRA					2021/01/02	2025/12/31		12.000,00	12.000,00						
1.1.1.2.4.	05	2021 1 7		OUTRA					2021/01/02	2025/12/31		4.000,00	4.000,00						
1.1.1.3.		Equipamta e equipamento				450,00					450,00	2.000,00	2.450,00		450,00	450,00	100,00	10,37	
1.1.1.3.1.	03	2021 1 23		OUTRA		450,00			2021/01/02	2025/12/31		450,00	2.450,00		450,00	450,00	100,00	10,37	
1.2.		Segurança e orden públicas				2.300,00					2.300,00	5.500,00	7.800,00		2.257,02	2.257,02	98,17	25,85	
1.2.1.		Proteção civil e luta contra incêndios				2.300,00					2.300,00	5.500,00	7.800,00		2.257,02	2.257,02	98,17	25,85	
1.2.1.1.	03	2021 1 1		ADM. DIR.		2.300,00			2021/01/02	2025/12/31		2.300,00	5.500,00		2.257,02	2.257,02	98,17	25,85	
2.		Funções sociais				23.000,00					23.000,00	247.100,00	270.100,00		9.275,99	9.275,99	39,64	3,43	
2.1.		Educação									6.000,00	6.000,00	6.000,00		6.000,00	6.000,00	100,00	34,63	
2.1.1.		Ensino não superior									6.000,00	6.000,00	6.000,00		6.000,00	6.000,00	100,00	34,63	
2.1.1.2.	01	2021 1 1		OUTRA					2021/01/02	2025/12/31		6.000,00	6.000,00		6.000,00	6.000,00	100,00	34,63	
2.3.		Segurança e ação social				4.250,00					4.250,00	6.000,00	10.250,00		4.250,00	4.250,00	100,00	34,63	
2.3.2.	04	2021 1 2		ADM. DIR.		4.250,00			2021/01/02	2025/12/31		4.250,00	6.000,00		4.250,00	4.250,00	100,00	34,63	
2.4.		Reabilitação e serviços coletivos				17.000,00					17.000,00	219.100,00	236.100,00		3.275,99	3.275,99	18,82	1,39	
2.4.6.	01	2021 1 7		ADM. DIR.		1.000,00			2021/01/02	2025/12/31		1.000,00	7.000,00		1.074,25	1.074,25	76,72	12,79	
2.4.6.2.	02	2021 1 8		INVESTIMENTAL		16.000,00			2021/01/02	2025/12/31		16.000,00	212.100,00		2.201,74	2.201,74	13,75	0,39	
2.4.6.3.	03	2021 1 9		ADM. DIR.					2021/01/02	2025/12/31		4.000,00	4.000,00						
2.5.		Serviços culturais, recreativos e religiosos				1.750,00					1.750,00	14.000,00	15.750,00		1.750,00	1.750,00	100,00	11,11	
2.5.1.		Cultura									4.000,00	4.000,00	4.000,00		4.000,00	4.000,00	100,00	11,11	
2.5.1.1.	01	2021 1 3		ADM. DIR.					2021/01/02	2025/12/31		4.000,00	4.000,00		4.000,00	4.000,00	100,00	11,11	
2.5.2.		Desporto, recreo e lazer				1.750,00					1.750,00	10.000,00	11.750,00		1.750,00	1.750,00	100,00	14,89	
2.5.2.1.	01	2021 1 4		ADM. DIR.		1.750,00			2021/01/02	2025/12/31		1.750,00	6.000,00		1.700,00	1.700,00	100,00	15,47	
2.5.2.2.	02	2021 1 5		ADM. DIR.		500,00			2021/01/02	2025/12/31		500,00	4.000,00		500,00	500,00	100,00	12,09	
3.		Funções económicas				50.000,00					50.000,00	76.000,00	126.000,00		41.673,31	41.673,31	83,33	35,31	
3.3.		Transportes e comunicações				49.111,04					49.111,04	59.000,00	108.111,04		41.673,31	41.673,31	90,56	41,30	
3.3.1.		Transportes rodoviários				49.111,04					49.111,04	59.000,00	108.111,04		41.673,31	41.673,31	90,56	41,30	
3.3.1.1.		Bede viária e sinalização				49.111,04					49.111,04	59.000,00	108.111,04		41.673,31	41.673,31	90,56	41,30	
Total:						27.901,43						27.901,43	297.000,00	324.901,43		13.701,25	13.701,25	49,11	4,32

Susan

Identificação do Objeto: CLASSIFICADOR FUNCIONAL
Tipo de Dotação: COTAÇÕES COMPLEMENTARES

Tipo de Plano: GRANDES OBRAS DO PLANO
Tipo de Fabrica: FABRICA ORÇAMENTAL

Período: 2021/01/01 2021/12/31

Dados

Objetivo	Número do projeto	Designação do projeto	Rubrica	Forma de realização	Grupo de Fontes de Financiamento				Datas		Montante Previsto			Montante Executado		Nível de execução financeira atual %	Nível de execução financeira global %		
					1 6	1 7	6 6	6 6 2	Início	Fin	Ano	Ano Seguinte	Total	Atos Anteriores	Ano			Total	
(1)	Código Ano Tipo Número (2)	(3)	(4)	(5)	(6)	(7)	(8)	(9)	(10)	(11)	(12)	(13)	(14)=(12)+(13)	(15)	(16)	(17)=(15)+(14)	(18)	(19)	
3.3.1.1.	19	2021 1 13	CANTINO DO COQUEL	05	EMPRESARIA		877,41			2021/01/01	2021/12/31	877,41		877,41		71,72	71,72	17,92	87,92
3.3.1.1.	20	2021 1 14	CANTINO DA CALÇADA DA FOGA	05	EMPRESARIA		13.972,23			2021/01/01	2021/12/31	13.972,23		13.972,23		12,97	12,97	100,00	100,00
3.3.1.1.	21	2021 1 16	CAIXOTAMENTO DO CAMINHO DO CANTINHA - FERROVIA	05	EMPRESARIA		4.461,69			2021/01/01	2021/12/31	4.461,69	3.000,00	7.461,69		4.461,69	4.461,69	100,00	59,50
3.3.1.1.	22	2021 1 11	GRANDES REPARAÇÕES DO CANTINHO	05	SOM. DIR.		6.900,00			2021/01/01	2021/12/31	6.900,00	31.000,00	37.900,00		6.900,00	6.900,00	56,38	21,69
3.3.1.1.	23	2021 1 17	CONSTRUÇÃO DO MURO DO CANTINO DA VILA	05	SOM. DIR.					2021/01/01	2021/12/31		2.500,00	2.500,00					
3.3.1.1.	24	2021 1 15	CANTINO DA BARRACA - VILA NOVA	05	SOM. DIR.		2.754,58			2021/01/01	2021/12/31	2.754,58	2.500,00	5.254,58		2.754,58	2.754,58	100,00	52,79
3.3.1.1.	25	2021 1 1	CANTINO DAS BARRACAS	05	EMPRESARIA					2021/01/01	2021/12/31		2.500,00	2.500,00					
3.3.1.1.	26	2021 1 18	CANTINO POR CIMA DAS BARRACAS	05	EMPRESARIA		2.500,00			2021/01/01	2021/12/31	2.500,00	2.500,00	5.000,00		2.500,00	2.500,00		
3.3.1.1.	27	2021 1 15	SIMULAÇÃO E PLANEJAMENTO	05	SOM.		500,00			2021/01/01	2021/12/31	500,00	2.000,00	2.500,00					
3.3.1.1.	28	2021 1 24	LIMPEZA DA ZONA E PAVIMENTOS	02	SOM.		5.424,74			2021/01/01	2021/12/31	5.424,74	13.000,00	18.424,74		5.424,74	5.424,74	100,00	41,95
3.3.1.1.	29	2021 1 26	CANTINO DA CALÇADA DE BARRAS	05			1.150,00			2021/05/01	2021/12/31	1.150,00		1.150,00					
3.3.1.1.	30	2021 1 7	CANTINO DE PAÇO	05			4.000,00			2021/05/01	2021/12/31	4.000,00		4.000,00		4,50	4,50	97,99	97,99
3.4.			Comércio e turismo				1.350,00					1.350,00	17.000,00	18.350,00					
3.4.2.			Turismo				1.350,00					1.350,00	17.000,00	18.350,00					
3.4.2.	01	2021 1 20	PISCINA DE LAGE E ACESSO AO ESTABULAMENTO PROTECTOR	05	EMPRESARIA		350,00			2021/01/01	2021/12/31	350,00	4.000,00	4.350,00					
3.4.2.	02	2021 1 25	LAGE E CASA DE VISITANTES INCLUIDO PAVIMENTO	05	EMPRESARIA		1.000,00			2021/01/01	2021/12/31	1.000,00	13.000,00	14.000,00					
4.			Outras funções				1.270,37					1.270,37	4.100,00	5.370,37		270,37	270,37	21,21	4,53
4.2.			Transferências entre administrações				270,37					270,37	1.200,00	1.470,37		270,37	270,37	100,00	10,39
4.2.	21	2021 4 9	PARQUE	04115			270,37			2021/01/01	2021/12/31	270,37	1.200,00	1.470,37		270,37	270,37	100,00	10,39
4.3.			Diversas não especificadas				1.000,00					1.000,00	3.500,00	4.500,00					
4.3.	21	2021 1 21	REPARAÇÕES DE CONCRETOS DE ÁGUA	05	SOM. DIR.		1.000,00			2021/01/01	2021/12/31	1.000,00	3.500,00	4.500,00					
Total:						5.672,44						5.672,44	377.108,00	457.460,44		50.660,97	56.064,97	73,62	12,82

[Handwritten signatures and initials]

Cusca

2022/03/21
root

DPAS - DÍVIDAS A TERCEIROS POR ANTIGUIDADE DE SALDOS
JFOD

Pág. : 1
Ano : 2021

[Handwritten signatures and initials]

Período : 2021/01/01 2021/12/31

Visualizar Contas s/ Mov. ? S:

(Periodicidade Mensal / Período Dezembro)

Euros

Designação	Passivo	Dívida Vencida		Intervalos de Antiguidade da dívida vencida [em dias] [C]				Exceções [D]	Pagamentos em atraso [E]=[2+3+4]-[D]	Total dívida por natureza da despesa		
		Curto prazo [A]	Médio/Longo prazo [B]	≤ 90 [1]	(90-180] [2]	(180-365] [3]	>365 [4]			Curto prazo [F]=[A]+[C]	Médio/longo prazo [G]=[B]	SOMA [H]=[F]+[G]
Despesas correntes	150,70	150,70								150,70		150,70
Despesas de pessoal	150,70	150,70								150,70		150,70
Remunerações certas e permanentes	146,30	146,30								146,30		146,30
Abonos variáveis ou eventuais	4,40	4,40								4,40		4,40
SS - Encargos com saúde												
ADSE e outros da AP												
Outros sectores fora da AP												
SS - Contribuições de segurança social												
CGA												
Segurança social - Regime geral												
Outras												
SS - Outras												
SS - Outras												
Aquisições de bens e serviços												
Aquisições de bens e serviços												
Juros e outros encargos												
Juros e outros encargos												
Transferências correntes												
Administrações públicas												
Outras transferências correntes												
Subsídios												
Subsídios												
Outras despesas correntes												
Outras despesas correntes												
Despesas de capital												
Aquisições de bens de capital												
Aquisições de bens de capital												
Transferências de capital												
Administrações Públicas												
Outras transferências de capital												
Aquisição de ativos financeiros												
Aquisição de ativos financeiros												
Reembolsos de passivos financeiros												
Reembolsos de passivos financeiros												
Outras despesas de capital												
Outras despesas de capital												
Total :	150,70	150,70								150,70		150,70

[Handwritten signature]

ENTIDADE	RESUMO DIÁRIO DE TESOUREARIA Nº. 261	DATA	ANO	PÁGINA
JFOD	Data : 2021/12/31 {desconsideração dos depósitos a prazo}	2022/03/03	2021	1

CONTA	CX/BC	DESIGNAÇÃO	ANTERIOR		DO DIA		ACUMULADO		SALDO	
			DÉBITO	CRÉDITO	DÉBITO	CRÉDITO	DÉBITO	CRÉDITO	DEVEDOR	CREADOR
11		Caixa	4.088,92	4.009,37			4.088,92	4.009,37	79,55	
11.1		Caixa A	4.088,92	4.009,37			4.088,92	4.009,37	79,55	
	CX	CX - CAIXA	4.088,92	4.009,37			4.088,92	4.009,37	79,55	
12		Depósitos à ordem	181.713,55	144.900,77	960,00	29,00	182.673,55	144.929,77	37.743,78	
12.2		Depósitos bancários à Ordem	181.713,55	144.900,77	960,00	29,00	182.673,55	144.929,77	37.743,78	
	0035/000024*2030	CGD	171.713,55	134.900,77	960,00	29,00	172.673,55	134.929,77	37.743,78	
	0035/000024*2433	CGD	10.000,00	10.000,00			10.000,00	10.000,00		
TOTAL DE DISPONIBILIDADES			185.802,47	148.910,14	960,00	29,00	186.762,47	148.939,14	37.823,33	
SALDO GERÊNCIA			172.697,47	135.805,14	960,00	29,00	173.657,47	135.834,14	37.823,33	
DOTAÇÕES ORÇAMENTAIS			172.697,47	135.805,14	960,00	29,00	173.657,47	135.834,14	37.823,33	
DOTAÇÕES NÃO ORÇAMENTAIS										

[Handwritten signatures and initials on the right margin]



FREGUESIA DE OLIVEIRA DO DOURO – CINFÃES

RELATÓRIO DE GESTÃO E PRESTAÇÃO DE CONTAS DE 2021

ENCERRAMENTO

O Presente relatório de gestão e documentos anexos, antecedem, devidamente numerado e rubricado, foi aprovado em reunião da Freguesia de Oliveira do Douro, que se realizou em 26 de **março** de 2022.

O Presidente da Junta de Freguesia

Roberto Almeida de Almeida

O Secretário

O Tesoureiro

Francisco Filipe Teixeira

Henrique Fernandes

APROVAÇÃO PELA ASSEMBLEIA DE FREGUESIA

O Relatório de Gestão que antecede foi presente e aprovado por unanimidade da Assembleia de Freguesia, em sua sessão ordinária, realizada no dia 16 de abril de 2022, tendo todas as folhas e anexos sido rubricados pela mesa, que abaixo assinam.

O Presidente da Assembleia de Freguesia,

Osório Henrique Costa

O 1.º Secretário

O 2.º Secretário

Luísia Alice Gomes

Susana Loureiro